



# **Azienda Gardesana Servizi SpA**

## **Proposta di adeguamento della tariffa media reale rev2**

Il Responsabile Amm.vo  
(dott. Simone Vincifori)

Il Direttore Generale  
(ing. Alberto Ardieli)

Peschiera del Garda, giugno 2007



## **Premessa**

Il presente documento mira a proporre all'Autorità d'Ambito un adeguamento delle tariffe idriche vigenti che permetta di raggiungere la tariffa media reale indicata per l'anno 2007 nel POT triennale presentato.

Il Piano Operativo Triennale 2007-2009, infatti, richiede un aumento della tariffa media reale (TMR) tale da produrre un maggior fatturato di euro 774.000. Tale importo potrebbe essere in una certa misura contenuto potendo contare su contributi economici erogati dall'Autorità d'Ambito e destinati a coprire gli oneri (ammortamenti e remunerazione del capitale) derivanti dalla realizzazione di quegli investimenti *urgenti* già approvati con una recente delibera dell'AATO. Tali somme, per il 2007, ammontano a euro 65.100.

Una ulteriore riduzione del fabbisogno economico sopra citato si potrebbe ottenere anticipando al primo luglio la competenza del gestore sul 20% di aumento delle tariffe di fognatura e depurazione che attualmente, e fino al 31.12.2007, sono di pertinenza dell'AATO. Tale maggior gettito ammonta a euro 368.300.

In questo modo il deficit da coprire con aumento di tariffa sarebbe pari a 341.000 euro che, ipotizzando una decorrenza degli aumenti dal 01.07.2007, significherebbe un incremento della TMR del 7,2% (da 0,7747 €/mc a 0,8026 €/mc).

L'incremento Tariffario richiesto rimane tuttavia al di sotto sia della tariffa media indicata dal Piano d'Ambito, sia di quella che l'Autorità ha indicato come essere il massimo incremento per l'allineamento ai livelli previsti a regime. In allegato un grafico illustra l'andamento di tali incrementi.

Propedeutico a qualsiasi manovra di incremento delle tariffe è l'omogeneizzazione dei vigenti sistemi tariffari. E' necessario cioè formulare una nuova articolazione tariffaria che andrà poi applicata in tutto il territorio di competenza. Il passaggio dalle strutture attuali

all'articolazione unica deve avvenire mediante una procedura di isoricavo in modo che il gestore non ottenga dei benefici economici per effetto della sola diversa articolazione.

Illustreremo quindi di seguito la nuova struttura tariffaria, concordata in recenti incontri con Acque Veronesi e l'Autorità stessa, la procedura di isoricavo e, nel dettaglio, la proposta di incrementi tariffari.

Nell'ottica poi di valutare il reale impatto che tale proposta avrà sul costo dell'acqua, riporteremo delle tabelle di confronto per alcune fattispecie di categorie e consumo.

### **La nuova articolazione tariffaria**

La nuova struttura tariffaria è sintetizzata nella tabella che segue.

L'articolazione è di tipo binomio, ossia prevede una quota variabile, direttamente proporzionale al consumo, ed una quota fissa.

Essa prevede 5 categorie di consumo:

- domestico residente
- domestico non residente
- comunali
- industriali, commerciali e servizi
- zootecnico
- occasionale e antincendio

Gli scaglioni prevedono una tariffa base per consumi fino a 150 mc/anno, una prima eccedenza fino a 200 mc/anno (in proporzione di 1,5 volte la base) ed una seconda eccedenza oltre tale soglia (in misura di 1,7 la base per i domestici e 2,2 per i commerciali). E' inoltre previsto che gli usi domestici residenziali abbiano un'agevolazione per i primi 100 mc/anno di consumo (pari al 50% della base), mentre per gli usi comunali (contratto intestato direttamente al Comune) e lo zootecnico è previsto un unico scaglione. Agli usi occasionali e antincendio saranno applicate delle tariffe a forfait.

Per quanto riguarda le quote fisse, non applicabili agli usi comunali, variano da un minimo di 20 €/anno per i domestici residenziali e per l'uso

zootecnico ad un massimo di 40 €/anno per i domestici non residenziali e per i commerciali.

Riteniamo opportuno sottolineare, anche in questa sede come già fatto nella precedente proposta inviata all'Autorità, rimarcare come sia auspicabile l'identificazione e l'applicazione di un sistema tariffario che tenti anche di salvaguardare i nuclei familiari più numerosi perché, con l'applicazione dei normali scaglioni progressivi, essi vengono normalmente penalizzati.

### **La procedura di isoricavo**

La procedura di isoricavo prevede che, per ogni singolo Comune, la distribuzione dei consumi tra i diversi scaglioni previsti dalla struttura vengano ridistribuiti tra quelli della nuova articolazione. Avendo la nuova struttura legato tra loro in modo preciso i diversi scaglioni e le varie categorie previste, e considerando anche che si è preferito non modificare le tariffe di fognatura e depurazione, è sufficiente intervenire sulla tariffa base per modulare il livello di fatturato di ogni singolo Comune fino al raggiungimento del livello prodotto dalla struttura precedente.

Alleghiamo, per ogni singolo Comune, un primo prospetto riassuntivo della situazione vigente e, di seguito, il risultato derivante dall'applicazione della procedura in oggetto. Entrambi i prospetti, per definizione, devono terminare con un pari fatturato ed un'identica tariffa reale media.

### **Proposta di incremento della tariffa reale media (TMR)**

Una volta determinato l'incremento obiettivo, è necessario chiarire su quali tariffe e in che misura intervenire visto che, applicato l'isoricavo, ogni Comune mantiene ancora rispetto agli altri notevoli differenze nei valori assoluti.

Al fine di garantire l'aumento di fatturato richiesto, si è deciso di applicare a tutti i Comuni una medesima percentuale di aumento della tariffa

ponderato in funzione della distanza della tariffa attuale rispetto a quella d'ambito (1,0053 €/mc); rispetto infatti ai Comuni ai quali è applicato un peso pari a 1, si è attribuito un valore di 0,7 alle tariffe maggiormente vicine, e 1,3 a quelle più distanti.

Alleghiamo di seguito una tabella che riassume, per ogni Comune, la determinazione del grado di ponderazione applicato. Per effetto poi dei diversi volumi e delle diverse tariffe medie, le singole percentuali di aumento saranno pari al **5,06%**, al **7,24%** e al **9,41%**. E' ovvio che chi si trova già al disopra della tariffa di regime, come i Comuni di San Zeno di Montagna e di Ferrara di Monte Baldo, non subiranno alcun aumento. Anche il Comune di Affi, avendo affidato la gestione del servizio acquedotto ad un soggetto privato, non è rientra nella presente proposta.

Una volta identificati gli aumenti per ogni singolo Comune, è sufficiente iterare la tariffa base di ognuno fino a quanto non si ottiene la tariffe media (o il fatturato) singolarmente richiesto.

### **Conclusioni**

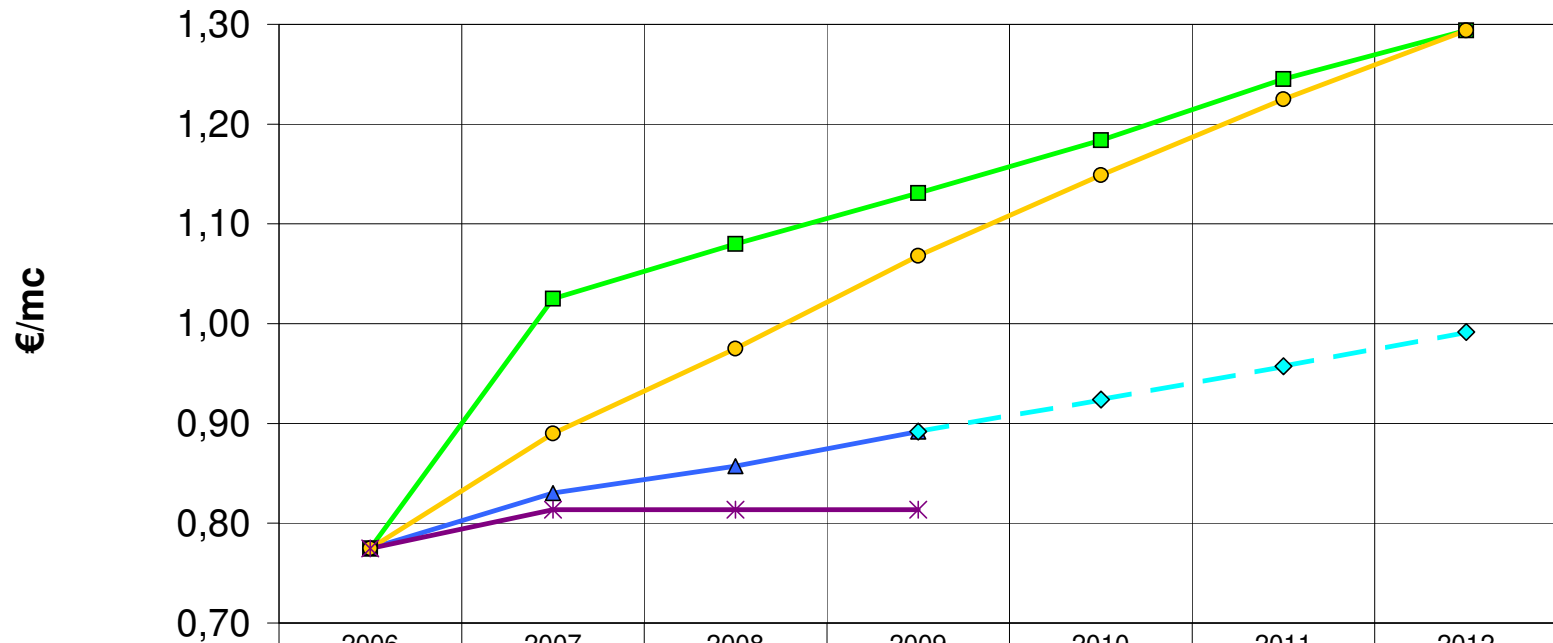
L'analisi della tabella di confronto tra la situazione attuale, quella successiva all'isericavo e quella dopo gli incrementi evidenzia la sensibile differenziazione tra le strutture vigenti.

Le scelte effettuate circa la nuova struttura tariffaria sono principalmente volte al tentativo di salvaguardare i consumi domestici residenziali, e i valori espressi nella tabella sembrano confermare che in quasi tutte le realtà tale obiettivo sia stato raggiunto. Si è anche preferito esprimere gli scostamenti in forma assoluta, rispetto ad un valore percentuale, perché ritenuto, questo, foriero di errate conclusioni.

**AREA DEL GARDA**  
**PIANO ECONOMICO TARIFFARIO**  
 APPLICAZIONE DEL METODO NORMALIZZATO

PIANO ECONOMICO TARIFFARIO	ANNO 2007 1)	(ANNO ANNO 2008 2)	(ANNO ANNO 2009 3)	(ANNO PIANO D'AMBITO (ANNO 1)
<b>COSTI OPERATIVI</b>				
Personale	(2.271.600)	(2.500.000)	(2.500.000)	(2.300.000)
Acquisti	(420.000)	(480.000)	(480.000)	(650.000)
Servizi di terzi	(6.001.100)	(6.240.000)	(6.240.000)	(6.100.000)
Oneri diversi di gestione	(456.000)	(510.000)	(510.000)	(425.000)
Quota competenza ATO (20% canoni F/D)	(736.600)			
Ammortamenti beni conferiti	(452.000)	(529.000)	(550.000)	(429.000)
MUTUI IN ESSERE NETTI	(469.600)	(1.290.000)	(1.800.000)	(1.963.800)
MAGGIORI MUTUI PER INT. URGENTI	0	(216.800)	(216.800)	0
RECUPERO DI EFFICIENZA	0	0	0	0
ACCANTONAMENTI MUTUI ENTRANTI	0	0	0	(894.100)
ONERI DI SALVAGUARDIA	0	0	0	(75.000)
SPESE DI GESTIONE AATO	(74.000)	(95.000)	(95.000)	(150.000)
<b>RIEPILOGO COSTI OPERATIVI</b>	<b>(10.880.900)</b>	<b>(11.860.800)</b>	<b>(12.391.800)</b>	<b>(12.986.900)</b>
AMMORTAMENTI	(118.000)	(190.000)	(250.000)	(179.900)
AMMORTAMENTI interventi urgenti	(23.100)	(145.580)	(376.350)	
REMUNERAZIONE DEL CAPITALE (7%)	(89.900)	(198.700)	(272.600)	(89.600)
(Capitale investito)	1.284.000	2.839.000	3.894.000	1.280.000
<b>TOTALE COMPONENTI</b>	<b>(11.111.900)</b>	<b>(12.395.080)</b>	<b>(13.290.750)</b>	<b>(13.256.400)</b>
<b>ALTRI RICAVI</b>	<b>1.301.400</b>	<b>1.335.480</b>	<b>1.782.850</b>	<b>589.000</b>
Ricavi da pozzo nero	580.000	580.000	580.000	589.000
Contributi c/esercizio	288.000	214.500	214.500	0
Sost. economico ATO amm.nti int. urgenti	23.100	145.580	376.350	
Sost. economico ATO rem. cap. int. urgenti	42.000	178.600	395.200	
Sost. economico ATO rate mutui	0	216.800	216.800	
Aumento 20% canoni F/D dal 01/07/07	368.300			
<b>TOTALE GENERALE</b>	<b>(9.810.500)</b>	<b>(11.059.600)</b>	<b>(11.507.900)</b>	<b>(12.667.400)</b>
<b>VOLUME EROGATO (mc)</b>	<b>12.224.000</b>	<b>12.903.000</b>	<b>12.903.000</b>	<b>12.600.670</b>
<b>...a decorrere dal 01/01/07:</b>				
<b>TARIFFA MEDIA REALE</b>	<b>0,8026</b>	<b>0,8571</b>	<b>0,8919</b>	<b>1,0053</b>
<b>TARIFFA MEDIA PRECEDENTE</b>	<b>0,7747</b>	<b>0,8304</b>	<b>0,8571</b>	
<b>VARIAZIONE TARIFFA</b>	<b>3,6%</b>	<b>3,2%</b>	<b>4,1%</b>	
<b>...a decorrere dal 01/07/07:</b>				
<b>TARIFFA MEDIA REALE (1° semestre)</b>	<b>0,7747</b>			
<b>TARIFFA MEDIA PRECEDENTE (1° sem.)</b>	<b>0,7747</b>			
<b>VARIAZIONE TARIFFA (1° semestre)</b>	<b>0,0%</b>			
<b>TARIFFA MEDIA REALE (2° semestre)</b>	<b>0,8304</b>			
<b>TARIFFA MEDIA PRECEDENTE (2° sem.)</b>	<b>0,7747</b>			
<b>VARIAZIONE TARIFFA (2° semestre)</b>	<b>7,2%</b>			

## AREA DEL GARDA - PIANO OPERATIVO TRIENNALE 2007 - 009 ALLINEAMENTO TARIFFARIO



■	tariffa media piano d'ambito	0,775	1,025	1,080	1,131	1,184	1,245	1,294
▲	POT area del garda	0,775	0,830	0,857	0,892			
●	allineamento MAX AATOVR	0,775	0,890	0,975	1,068	1,149	1,225	1,294
◆	proiezione POT anni successivi				0,892	0,924	0,957	0,992
*	Svalutazione AGS SpA	0,775	0,813	0,813	0,813			



<b>NUOVA STRUTTURA TARIFFARIA ACQUEDOTTO</b>						
<b>UTENZE A CONTATORE</b>						
<b>CATEGORIE</b>	<b>FASCE</b>				<b>QUOTA FISSA</b>	<b>NOTE</b>
DOMESTICO RESIDENTE				€ / mc		
agevolata	0 - 100			0,5 x	20 €	Applicata anche alle utenze multiple.
base	101 - 150			x		
1° eccedenza	151 - 200			1,5 x		
2° eccedenza	oltre a 200			1,7 x		
DOMESTICO NON RESID.				€ / mc		
base	0 - 150			x	40 €	
1° eccedenza	fino a 200			1,5 x		
2° eccedenza	oltre a 200			1,7 x		
COMUNALI				€ / mc	non applicata	
unica	0 - 99999			x		
INDUSTRIALI E COMMERCIALI				€ / mc	40 €	Comprende anche i cantieri
base	0 - 150			x		
1° eccedenza	fino a 200			1,5 x		
2° eccedenza	oltre a 200			2,2 x		
ALLEVAMENTO				€ / mc	20 €	
unica	0 - 99999			x		
<b>UTENZE A BOCCA TARATA</b>						
<b>CATEGORIE</b>	<b>SCAGLIONI</b>					
ANTINCENDIO				€ / mese	non applicata	
unica	forfait mese			da definirsi		
OCCASIONALE				€ / mese	non applicata	
unica	forfait mese			da definirsi		

<b>PROPOSTA: PARI INCREMENTI DI TMR PONDERATI SU DISTANZA DA TARIFFA DI REGIME</b>													
MAGGIORI RICAVI 2007 da POT			341.000										
% VAR FATT			3,6%										
TMR (t1)			0,8026										
VAR TMR			0,02790										
% VAR TMR			3,6%										
COMUNE	FATTURATO 2007	VOLUMI 2007 (mc)	TMR	TMR A REGIME	GAP TMR	GAP % TMR	AUMENTO PONDERATO	7,24% %BASE	% AUMENTO TMR	NUOVA TMR	VARIAZ. TMR	VARIAZ. FATTURATO	
affi (*)	172.415	400.000	0,43104	0,46000	0,02896	6,72%	0,0	7,24%	0,00%	0,43104	0,00000	-	
bardolino	953.691	1.070.000	0,89130	1,0053	0,11400	12,79%	1,0	7,24%	7,24%	0,95579	0,06449	69.000	
brenzone	478.722	580.000	0,82538	1,0053	0,17992	21,80%	1,0	7,24%	7,24%	0,88510	0,05972	34.636	
caprino	443.323	680.000	0,65195	1,0053	0,35335	54,20%	1,3	7,24%	9,41%	0,71326	0,06132	41.697	
castelnuovo	1.082.146	1.140.670	0,94869	1,0053	0,05661	5,97%	0,7	7,24%	5,06%	0,99674	0,04805	54.806	
cavaion	568.637	650.000	0,87483	1,0053	0,13047	14,91%	1,0	7,24%	7,24%	0,93812	0,06329	41.141	
dolcè	167.375	349.400	0,47904	1,0053	0,52626	109,86%	1,3	7,24%	9,41%	0,52409	0,04506	15.743	
ferrara dmb	58.089	29.950	1,93952	1,0053	-0,93422	-48,17%	0,0	7,24%	0,00%	1,93952	0,00000	-	
garda	670.982	770.000	0,87141	1,0053	0,13389	15,37%	1,0	7,24%	7,24%	0,93445	0,06305	48.546	
lazise	1.058.503	1.300.000	0,81423	1,0053	0,19107	23,47%	1,0	7,24%	7,24%	0,87314	0,05891	76.583	
malcesine	871.223	1.250.000	0,69698	1,0053	0,30832	44,24%	1,3	7,24%	9,41%	0,76253	0,06555	81.944	
pastrengo	158.444	220.000	0,72020	1,0053	0,28510	39,59%	1,0	7,24%	7,24%	0,77231	0,05211	11.464	
peschiera	845.567	1.100.000	0,76870	1,0053	0,23660	30,78%	1,0	7,24%	7,24%	0,82431	0,05562	61.177	
rivoli	259.011	337.000	0,76858	1,0053	0,23672	30,80%	1,0	7,24%	7,24%	0,82418	0,05561	18.740	
s. ambrogio	551.450	782.000	0,70518	1,0053	0,30012	42,56%	1,3	7,24%	9,41%	0,77151	0,06633	51.867	
s. zeno dm	337.143	314.980	1,07036	1,0053	-0,06506	-6,08%	0,0	7,24%	0,00%	1,07036	0,00000	-	
valeggio	793.752	1.250.000	0,63500	1,0053	0,37030	58,31%	1,3	7,24%	9,41%	0,69473	0,05973	74.657	
<b>TOTALI</b>	<b>9.470.473</b>	<b>12.224.000</b>	<b>0,77474</b>							<b>0,83054</b>		<b>682.000</b>	
(*):	gestione riguardante solamente i servizi di fognatura e depurazione												
												<b>variazione fatturato con decorrenza 01/07/07: 341.000</b>	

**RIEPILOGO CONSUMI ACQUEDOTTO (tariffa attuale)  
COMUNE DI BARDOLINO**

	scaglioni	n° clienti	mc fatturati	€ / mc	fatturato per consumi	q fisse	ricavi totali	tmr
<b>USI DOMESTICI</b>		<b>4.785</b>	<b>600.202</b>		<b>144.419,99</b>	<b>118.677,28</b>	<b>263.097,27</b>	
agevolata	0 - 90	2.583	269.789	0,17100	46.133,88	64.055,42	110.189,30	
base	91 - 240	1.564	181.271	0,26000	47.130,42	38.785,85	85.916,27	
1° eccedenza	> 240	639	149.142	0,34300	51.155,69	15.836,01	66.991,70	
<b>USO ALLEVAMENTO</b>		<b>10</b>	<b>2.519</b>	<b>0,13000</b>	<b>327,43</b>	<b>247,44</b>	<b>574,87</b>	
<b>USO CANTIERE</b>		<b>21</b>	<b>4.354</b>		<b>1.275,63</b>	<b>525,81</b>	<b>1.801,44</b>	
base	0 - 360	16	3.689	0,28400	1.047,63	402,09	1.449,72	
1° eccedenza	> 360	5	665	0,34300	228,00	123,72	351,72	
<b>USO ARTIGIANALE</b>		<b>659</b>	<b>453.345</b>		<b>149.047,50</b>	<b>16.330,88</b>	<b>165.378,38</b>	
base	0 - 360	449	109.318	0,28400	31.046,31	11.134,69	42.181,00	
1° eccedenza	> 360	210	344.027	0,34300	118.001,19	5.196,19	123.197,38	
<b>USI COMUNALI</b>		<b>25</b>	<b>9.581</b>	<b>0,17100</b>	<b>1.638,42</b>	<b>618,59</b>	<b>2.257,01</b>	
<b>TOTALE ACQUEDOTTO</b>		<b>5.500</b>	<b>1.070.000</b>		<b>296.708,97</b>	<b>136.400,00</b>	<b>433.108,97</b>	<b>0,40477</b>
<b>FOGNATURA</b>		<b>5.115</b>	<b>997.000</b>	<b>0,10560</b>	<b>105.283,20</b>	<b>0,00</b>	<b>105.283,20</b>	
<b>FOGNATURA POZZI</b>		<b>228</b>	<b>255.000</b>	<b>0,10560</b>	<b>26.928,00</b>	<b>0,00</b>	<b>26.928,00</b>	
<b>TOTALE FOGNATURA</b>		<b>5.343</b>	<b>1.252.000</b>		<b>132.211,20</b>	<b>0,00</b>	<b>132.211,20</b>	<b>0,10560</b>
<b>DEPURAZIONE</b>		<b>5.115</b>	<b>997.000</b>	<b>0,31020</b>	<b>309.269,40</b>	<b>0,00</b>	<b>309.269,40</b>	
<b>DEPURAZIONE POZZI</b>		<b>228</b>	<b>255.000</b>	<b>0,31020</b>	<b>79.101,00</b>	<b>0,00</b>	<b>79.101,00</b>	
<b>TOTALE DEPURAZIONE</b>		<b>5.343</b>	<b>1.252.000</b>		<b>388.370,40</b>	<b>0,00</b>	<b>388.370,40</b>	<b>0,31020</b>
<b>TOTALE S.I.I.</b>		<b>(*)</b>	<b>1.070.000</b>		<b>817.290,57</b>	<b>136.400,00</b>	<b>953.690,57</b>	<b>0,89130</b>

(\*\*)

(\*) mc solo acquedotto

(\*\*) al netto di IVA

**RIEPILOGO CONSUMI ACQUEDOTTO (tariffa isoricavo)  
COMUNE DI BARDOLINO**

	scaglioni	n° clienti	mc fatturati	€/ mc	fatturato per consumi	QF / utenza	€ QF	ricavi totali	tmr
<b>DOMESTICI RESID.</b>		<b>4.249</b>	<b>557.684</b>		<b>110.265,51</b>		<b>84.981,85</b>	<b>195.247,36</b>	
agevolata	0 - 100	2.360	260.357	0,09606	25.009,90	20,00	47.192,74	72.202,64	
base	101 - 150	654	74.184	0,19211	14.251,51	20,00	13.070,29	27.321,80	
1° eccedenza	151 - 200	408	48.727	0,28817	14.041,80	20,00	8.156,46	22.198,26	
2° eccedenza	> 200	828	174.415	0,32659	56.962,30	20,00	16.562,36	73.524,66	
<b>DOMESTICI NON RESID.</b>		<b>536</b>	<b>42.518</b>		<b>8.938,86</b>		<b>21.451,25</b>	<b>30.390,11</b>	
base	0 - 150	461	35.930	0,19211	6.902,57	40,00	18.458,05	25.360,62	
1° eccedenza	151 - 200	44	2.994	0,28817	862,84	40,00	1.746,03	2.608,87	
2° eccedenza	> 200	31	3.593	0,32659	1.173,45	40,00	1.247,17	2.420,62	
<b>COMUNALI</b>		<b>25</b>	<b>9.581</b>	<b>0,19211</b>	<b>1.840,69</b>	<b>0,00</b>	<b>0,00</b>	<b>1.840,69</b>	
<b>INDUSTRIALI E COMM.</b>		<b>680</b>	<b>457.698</b>		<b>177.757,93</b>		<b>27.188,21</b>	<b>204.946,14</b>	
base	0 - 150	363	59.582	0,19211	11.446,31	40,00	14.517,01	25.963,32	
1° eccedenza	151 - 200	29	14.488	0,28817	4.175,09	40,00	1.147,39	5.322,48	
2° eccedenza	> 200	288	383.628	0,42264	162.136,53	40,00	11.523,81	173.660,34	
<b>USO ALLEVAMENTO</b>		<b>10</b>	<b>2.519</b>	<b>0,19211</b>	<b>483,87</b>	<b>20,00</b>	<b>199,55</b>	<b>683,42</b>	
<b>TOTALE ACQUEDOTTO</b>		<b>5.500</b>	<b>1.070.000</b>		<b>299.286,86</b>		<b>133.820,86</b>	<b>433.107,72</b>	<b>0,40477</b>
<b>FOGNATURA</b>		<b>5.115</b>	<b>997.000</b>	<b>0,10560</b>	<b>105.283,20</b>		<b>0,00</b>	<b>105.283,20</b>	
<b>FOGNATURA POZZI</b>		<b>228</b>	<b>255.000</b>	<b>0,10560</b>	<b>26.928,00</b>		<b>0,00</b>	<b>26.928,00</b>	
<b>TOTALE FOGNATURA</b>		<b>5.343</b>	<b>1.252.000</b>		<b>132.211,20</b>		<b>0,00</b>	<b>132.211,20</b>	<b>0,1056</b>
<b>DEPURAZIONE</b>		<b>5.115</b>	<b>997.000</b>	<b>0,31020</b>	<b>309.269,40</b>		<b>0,00</b>	<b>309.269,40</b>	
<b>DEPURAZIONE POZZI</b>		<b>228</b>	<b>255.000</b>	<b>0,31020</b>	<b>79.101,00</b>		<b>0,00</b>	<b>79.101,00</b>	
<b>TOTALE DEPURAZIONE</b>		<b>5.343</b>	<b>1.252.000</b>		<b>388.370,40</b>		<b>0,00</b>	<b>388.370,40</b>	<b>0,3102</b>
<b>TOTALE S.I.I.</b>			<b>1.070.000</b>		<b>819.868,46</b>		<b>133.820,86</b>	<b>953.689,32</b>	<b>0,8913</b>

(\*\*)

(\*) mc solo acquedotto

(\*\*) al netto di IVA

**RIEPILOGO CONSUMI ACQUEDOTTO (tariffa + 7,24%)  
COMUNE DI BARDOLINO**

	scaglioni	n° clienti	mc fatturati	€ / mc	fatturato per consumi	QF / utenza	€ QF	ricavi totali	tmr
<b>DOMESTICI RESID.</b>		<b>4.249</b>	<b>557.684</b>		<b>135.691,94</b>		<b>84.981,85</b>	<b>220.673,79</b>	
agevolata	0 - 100	2.360	260.357	0,11821	30.776,81	20,00	47.192,74	77.969,55	
base	101 - 150	654	74.184	0,23641	17.537,87	20,00	13.070,29	30.608,16	
1° eccedenza	151 - 200	408	48.727	0,35462	17.279,74	20,00	8.156,46	25.436,20	
2° eccedenza	> 200	828	174.415	0,40190	70.097,52	20,00	16.562,36	86.659,88	
<b>DOMESTICI NON RESID.</b>		<b>536</b>	<b>42.518</b>		<b>11.000,13</b>		<b>21.451,25</b>	<b>32.451,38</b>	
base	0 - 150	461	35.930	0,23641	8.494,29	40,00	18.458,05	26.952,34	
1° eccedenza	151 - 200	44	2.994	0,35462	1.061,80	40,00	1.746,03	2.807,83	
2° eccedenza	> 200	31	3.593	0,40190	1.444,04	40,00	1.247,17	2.691,21	
<b>COMUNALI</b>		<b>25</b>	<b>9.581</b>	<b>0,23641</b>	<b>2.265,14</b>	<b>0,00</b>	<b>0,00</b>	<b>2.265,14</b>	
<b>INDUSTRIALI E COMM.</b>		<b>680</b>	<b>457.698</b>		<b>218.748,54</b>		<b>27.188,21</b>	<b>245.936,75</b>	
base	0 - 150	363	59.582	0,23641	14.085,79	40,00	14.517,01	28.602,80	
1° eccedenza	151 - 200	29	14.488	0,35462	5.137,84	40,00	1.147,39	6.285,23	
2° eccedenza	> 200	288	383.628	0,52010	199.524,91	40,00	11.523,81	211.048,72	
<b>USO ALLEVAMENTO</b>		<b>10</b>	<b>2.519</b>	<b>0,23641</b>	<b>595,45</b>	<b>20,00</b>	<b>199,55</b>	<b>795,00</b>	
<b>TOTALE ACQUEDOTTO</b>		<b>5.500</b>	<b>1.070.000</b>		<b>368.301,20</b>		<b>133.820,86</b>	<b>502.122,06</b>	<b>0,46927</b>
<b>FOGNATURA</b>		<b>5.115</b>	<b>997.000</b>	<b>0,10560</b>	<b>105.283,20</b>		<b>0,00</b>	<b>105.283,20</b>	
<b>FOGNATURA POZZI</b>		<b>228</b>	<b>255.000</b>	<b>0,10560</b>	<b>26.928,00</b>		<b>0,00</b>	<b>26.928,00</b>	
<b>TOTALE FOGNATURA</b>		<b>5.343</b>	<b>1.252.000</b>		<b>132.211,20</b>		<b>0,00</b>	<b>132.211,20</b>	<b>0,1056</b>
<b>DEPURAZIONE</b>		<b>5.115</b>	<b>997.000</b>	<b>0,31020</b>	<b>309.269,40</b>		<b>0,00</b>	<b>309.269,40</b>	
<b>DEPURAZIONE POZZI</b>		<b>228</b>	<b>255.000</b>	<b>0,31020</b>	<b>79.101,00</b>		<b>0,00</b>	<b>79.101,00</b>	
<b>TOTALE DEPURAZIONE</b>		<b>5.343</b>	<b>1.252.000</b>		<b>388.370,40</b>		<b>0,00</b>	<b>388.370,40</b>	<b>0,3102</b>
<b>TOTALE S.I.I.</b>			<b>1.070.000</b>		<b>888.882,80</b>		<b>133.820,86</b>	<b>1.022.703,66</b>	<b>0,9558</b>

(\*\*)

(\*) mc solo acquedotto

(\*\*) al netto di IVA

## NUOVA STRUTTURA TARIFFARIA COMUNE DI BARDOLINO

Tariffe in vigore al 01/01/07

QUOTA VARIABILE	scaglioni	€ / mc
<b>USI DOMESTICI</b>		
agevolata	0 - 90	0,17100
base	91 - 240	0,26000
1° eccedenza	> 240	0,34300
<b>USO ALLEVAMENTO</b>		<b>0,13000</b>
<b>USO CANTIERE</b>		
base	0 - 360	0,28400
1° eccedenza	> 360	0,34300
<b>USO ARTIGIANALE</b>		
base	0 - 360	0,28400
1° eccedenza	> 360	0,34300
<b>USI COMUNALI</b>		<b>0,17100</b>

QUOTA FISSA	€ \ anno
tutte le utenze	24,79

FOGNATURA E DEPURAZIONE	€ / mc
Fognatura	<b>0,10560</b>
Depurazione	<b>0,31020</b>

Tariffe proposte:

isoricavo dal 01/07/07

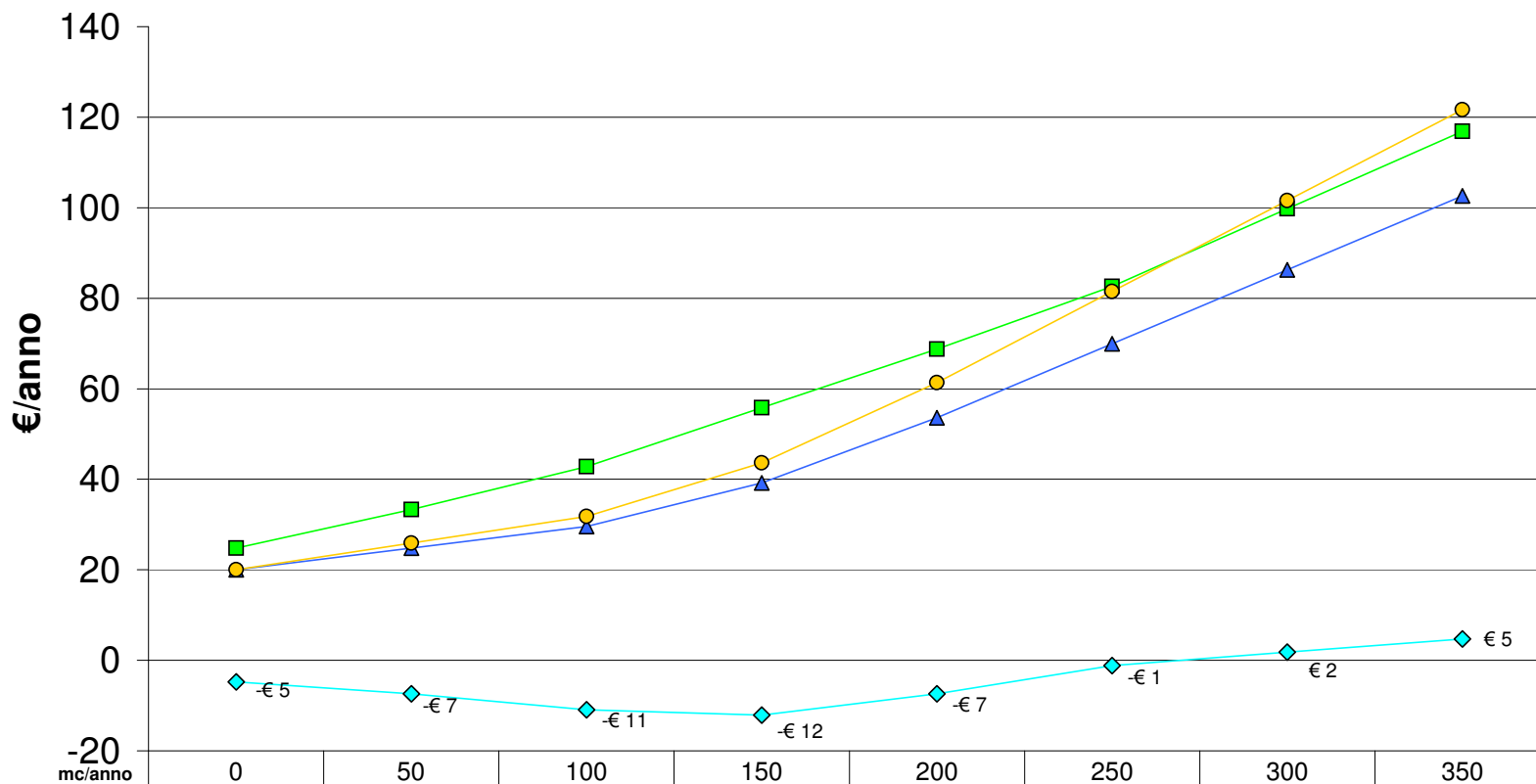
QUOTA VARIABILE	scaglioni	€ / mc	€ / mc
<b>DOMESTICI RESID.</b>			
agevolata	0 - 100	0,09606	0,11821
base	101 - 150	0,19211	0,23641
1° eccedenza	151 - 200	0,28817	0,35462
2° eccedenza	> 200	0,32659	0,40190
<b>DOMESTICI NON RESID.</b>			
base	0 - 150	0,19211	0,23641
1° eccedenza	151 - 200	0,28817	0,35462
2° eccedenza	> 200	0,32659	0,40190
<b>COMUNALI</b>		<b>0,19211</b>	<b>0,23641</b>
<b>INDUSTRIALI E COMM.</b>			
base	0 - 150	0,19211	0,23641
1° eccedenza	151 - 200	0,28817	0,35462
2° eccedenza	> 200	0,42264	0,52010
<b>USO ALLEVAMENTO</b>		<b>0,19211</b>	<b>0,23641</b>

QUOTA FISSA	€ \ anno	€ \ anno
domestici residente	20,00	20,00
domestici non residente	40,00	40,00
usi industriali, commerciali	40,00	40,00
usi comunali	0,00	0,00
usi allevamento	20,00	20,00

FOGNATURA E DEPURAZIONE	€ / mc	€ / mc
Fognatura	<b>0,10560</b>	<b>0,10560</b>
Depurazione	<b>0,31020</b>	<b>0,31020</b>

### BARDOLINO - Usi domestici

■ ESISTENTE (€/anno) 
 ▲ ISORICAVO (€/anno) 
 ● NUOVA (€/anno) 
 ◆ VARIAZIONE (€/anno)



mc/anno	0	50	100	150	200	250	300	350
<span style="color: green;">■</span> ESISTENTE (€/anno)	€ 25	€ 33	€ 43	€ 56	€ 69	€ 83	€ 100	€ 117
<span style="color: blue;">▲</span> ISORICAVO (€/anno)	€ 20	€ 25	€ 30	€ 39	€ 54	€ 70	€ 86	€ 103
<span style="color: orange;">●</span> NUOVA (€/anno)	€ 20	€ 26	€ 32	€ 44	€ 61	€ 81	€ 102	€ 122
<span style="color: cyan;">◆</span> VARIAZIONE (€/anno)	-€ 5	-€ 7	-€ 11	-€ 12	-€ 7	-€ 1	€ 2	€ 5

**RIEPILOGO CONSUMI ACQUEDOTTO (tariffa attuale)  
COMUNE DI BREZZONE**

	scaglioni	n° clienti	mc fatturati	€/ mc	fatturato per consumi	nolo	ricavi totali	tmr
<b>USI DOMESTICI</b>		<b>1.922</b>	<b>321.212</b>		<b>131.789,48</b>	<b>5.361,36</b>	<b>137.150,84</b>	
base	0 - 100 (m.i.)	1.117	135.519	0,28	53.805,75	3.115,38	56.921,13	
1° eccedenza	101 - 300	570	106.218	0,39	41.425,12	1.590,30	43.015,42	
2° eccedenza	> 300	235	79.475	0,46	36.558,61	655,68	37.214,29	
<b>USO ZOOTECNICO</b>		<b>9</b>	<b>962</b>	<b>0,19</b>	<b>182,85</b>	<b>25,36</b>	<b>208,21</b>	
<b>USO CANTIERE</b>		<b>23</b>	<b>5.274</b>	<b>0,80</b>	<b>4.218,81</b>	<b>65,21</b>	<b>4.284,02</b>	
<b>USI DIVERSI</b>		<b>219</b>	<b>245.359</b>	<b>0,57</b>	<b>139.854,79</b>	<b>612,21</b>	<b>140.467,00</b>	
<b>USI COMUNALI</b>		<b>19</b>	<b>7.192</b>	<b>0,28</b>	<b>2.013,89</b>	<b>54,34</b>	<b>2.068,23</b>	
<b>TOTALE ACQUEDOTTO</b>		<b>2.193</b>	<b>580.000</b>		<b>278.059,82</b>	<b>6.118,48</b>	<b>284.178,30</b>	<b>0,48996</b>
<b>FOGNATURA</b>		<b>1.732</b>	<b>463.200</b>	<b>0,11040</b>	<b>51.137,28</b>	<b>0,00</b>	<b>51.137,28</b>	
<b>DEPURAZIONE</b>		<b>1.732</b>	<b>463.200</b>	<b>0,30960</b>	<b>143.406,72</b>	<b>0,00</b>	<b>143.406,72</b>	
<b>TOTALE S.I.I.</b>		<b>(*)</b>	<b>580.000</b>		<b>472.603,82</b>	<b>6.118,48</b>	<b>478.722,30</b>	<b>0,82538</b>

(\*\*)

(\*) mc solo acquedotto

(\*\*) al netto di IVA



**RIEPILOGO CONSUMI ACQUEDOTTO (tariffa isoricavo)  
COMUNE DI BRENZONE**

	scaglioni	n° clienti	mc fatturati	€/ mc	fatturato per consumi	QF / utenza	€ QF	ricavi totali	tmr
<b>DOMESTICI RESID.</b>		<b>1.609</b>	<b>234.111</b>		<b>63.598,98</b>		<b>32.174,39</b>	<b>95.773,37</b>	
agevolata	0 - 100	922	96.248	0,12343	11.879,95	20,00	18.437,30	30.317,25	
base	101 - 150	160	28.940	0,24686	7.144,01	20,00	3.194,07	10.338,08	
1° eccedenza	151 - 200	127	23.003	0,37029	8.517,92	20,00	2.544,87	11.062,79	
2° eccedenza	> 200	400	85.920	0,41966	36.057,10	20,00	7.998,15	44.055,25	
<b>DOMESTICI NON RESID.</b>		<b>313</b>	<b>34.540</b>		<b>10.828,25</b>		<b>12.516,59</b>	<b>23.344,84</b>	
base	0 - 150	234	20.704	0,24686	5.111,05	40,00	9.348,49	14.459,54	
1° eccedenza	151 - 200	26	1.805	0,37029	668,25	40,00	1.038,72	1.706,97	
2° eccedenza	> 200	53	12.031	0,41966	5.048,95	40,00	2.129,38	7.178,33	
<b>COMUNALI</b>		<b>19</b>	<b>8.653</b>	<b>0,24686</b>	<b>2.136,15</b>	<b>0,00</b>	<b>0,00</b>	<b>2.136,15</b>	
<b>INDUSTRIALI E COMM.</b>		<b>243</b>	<b>301.538</b>		<b>152.742,64</b>		<b>9.712,04</b>	<b>162.454,68</b>	
base	0 - 150	106	32.041	0,24686	7.909,74	40,00	4.258,76	12.168,50	
1° eccedenza	151 - 200	9	8.842	0,37029	3.274,08	40,00	363,55	3.637,63	
2° eccedenza	> 200	127	260.654	0,54309	141.558,82	40,00	5.089,73	146.648,55	
<b>USO ALLEVAMENTO</b>		<b>9</b>	<b>1.158</b>	<b>0,24686</b>	<b>285,82</b>	<b>20,00</b>	<b>181,78</b>	<b>467,60</b>	
<b>TOTALE ACQUEDOTTO</b>		<b>2.193</b>	<b>580.000</b>		<b>229.591,84</b>		<b>54.584,80</b>	<b>284.176,64</b>	<b>0,48996</b>
<b>FOGNATURA</b>		<b>1.732</b>	<b>463.200</b>	<b>0,11040</b>	<b>51.137,28</b>		<b>0,00</b>	<b>51.137,28</b>	
<b>DEPURAZIONE</b>		<b>1.732</b>	<b>463.200</b>	<b>0,30960</b>	<b>143.406,72</b>		<b>0,00</b>	<b>143.406,72</b>	
<b>TOTALE S.I.I.</b>			<b>580.000</b>		<b>424.135,84</b>		<b>54.584,80</b>	<b>478.720,64</b>	<b>0,82538</b>

(\*\*)

(\*) mc solo acquedotto

(\*\*) al netto di IVA

**RIEPILOGO CONSUMI ACQUEDOTTO (tariffa + 7,24%)  
COMUNE DI BRENZONE**

	scaglioni	n° clienti	mc fatturati	€/ mc	fatturato per consumi	QF / utenza	€ QF	ricavi totali	tmr
<b>DOMESTICI RESID.</b>		<b>1.609</b>	<b>234.111</b>		<b>73.193,38</b>		<b>32.174,39</b>	<b>105.367,77</b>	
agevolata	0 - 100	922	96.248	0,14205	13.672,09	20,00	18.437,30	32.109,39	
base	101 - 150	160	28.940	0,28410	8.221,71	20,00	3.194,07	11.415,78	
1° eccedenza	151 - 200	127	23.003	0,42615	9.802,89	20,00	2.544,87	12.347,76	
2° eccedenza	> 200	400	85.920	0,48297	41.496,69	20,00	7.998,15	49.494,84	
<b>DOMESTICI NON RESID.</b>		<b>313</b>	<b>34.540</b>		<b>12.461,78</b>		<b>12.516,59</b>	<b>24.978,37</b>	
base	0 - 150	234	20.704	0,28410	5.882,08	40,00	9.348,49	15.230,57	
1° eccedenza	151 - 200	26	1.805	0,42615	769,06	40,00	1.038,72	1.807,78	
2° eccedenza	> 200	53	12.031	0,48297	5.810,64	40,00	2.129,38	7.940,02	
<b>COMUNALI</b>		<b>19</b>	<b>8.653</b>	<b>0,28410</b>	<b>2.458,40</b>	<b>0,00</b>	<b>0,00</b>	<b>2.458,40</b>	
<b>INDUSTRIALI E COMM.</b>		<b>243</b>	<b>301.538</b>		<b>175.785,18</b>		<b>9.712,04</b>	<b>185.497,22</b>	
base	0 - 150	106	32.041	0,28410	9.102,96	40,00	4.258,76	13.361,72	
1° eccedenza	151 - 200	9	8.842	0,42615	3.767,99	40,00	363,55	4.131,54	
2° eccedenza	> 200	127	260.654	0,62502	162.914,23	40,00	5.089,73	168.003,96	
<b>USO ALLEVAMENTO</b>		<b>9</b>	<b>1.158</b>	<b>0,28410</b>	<b>328,93</b>	<b>20,00</b>	<b>181,78</b>	<b>510,71</b>	
<b>TOTALE ACQUEDOTTO</b>		<b>2.193</b>	<b>580.000</b>		<b>264.227,67</b>		<b>54.584,80</b>	<b>318.812,47</b>	<b>0,54968</b>
<b>FOGNATURA</b>		<b>1.732</b>	<b>463.200</b>	<b>0,11040</b>	<b>51.137,28</b>		<b>0,00</b>	<b>51.137,28</b>	
<b>DEPURAZIONE</b>		<b>1.732</b>	<b>463.200</b>	<b>0,30960</b>	<b>143.406,72</b>		<b>0,00</b>	<b>143.406,72</b>	
<b>TOTALE S.I.I.</b>			<b>580.000</b>		<b>458.771,67</b>		<b>54.584,80</b>	<b>513.356,47</b>	<b>0,88510</b>

(\*\*)

(\*) mc solo acquedotto

(\*\*) al netto di IVA

## NUOVA STRUTTURA TARIFFARIA COMUNE DI BREZZONE

Tariffe in vigore al 01/01/07

QUOTA VARIABILE	scaglioni	€ / mc
<b>USI DOMESTICI</b>		
base	0 - 100 (m.i.)	0,28
1° eccedenza	101 - 300	0,39
2° eccedenza	> 300	0,46
<b>USO ZOOTECNICO</b>		<b>0,19000</b>
<b>USO CANTIERE</b>		<b>0,80000</b>
<b>USI DIVERSI</b>		<b>0,57000</b>
<b>USI COMUNALI</b>		<b>0,28000</b>

QUOTA FISSA	€ \ anno
tutte le utenze	2,79

FOGNATURA E DEPURAZIONE	€ / mc
<b>Fognatura</b>	<b>0,11040</b>
<b>Depurazione</b>	<b>0,30960</b>

Tariffe proposte:

isoricavo dal 01/07/07

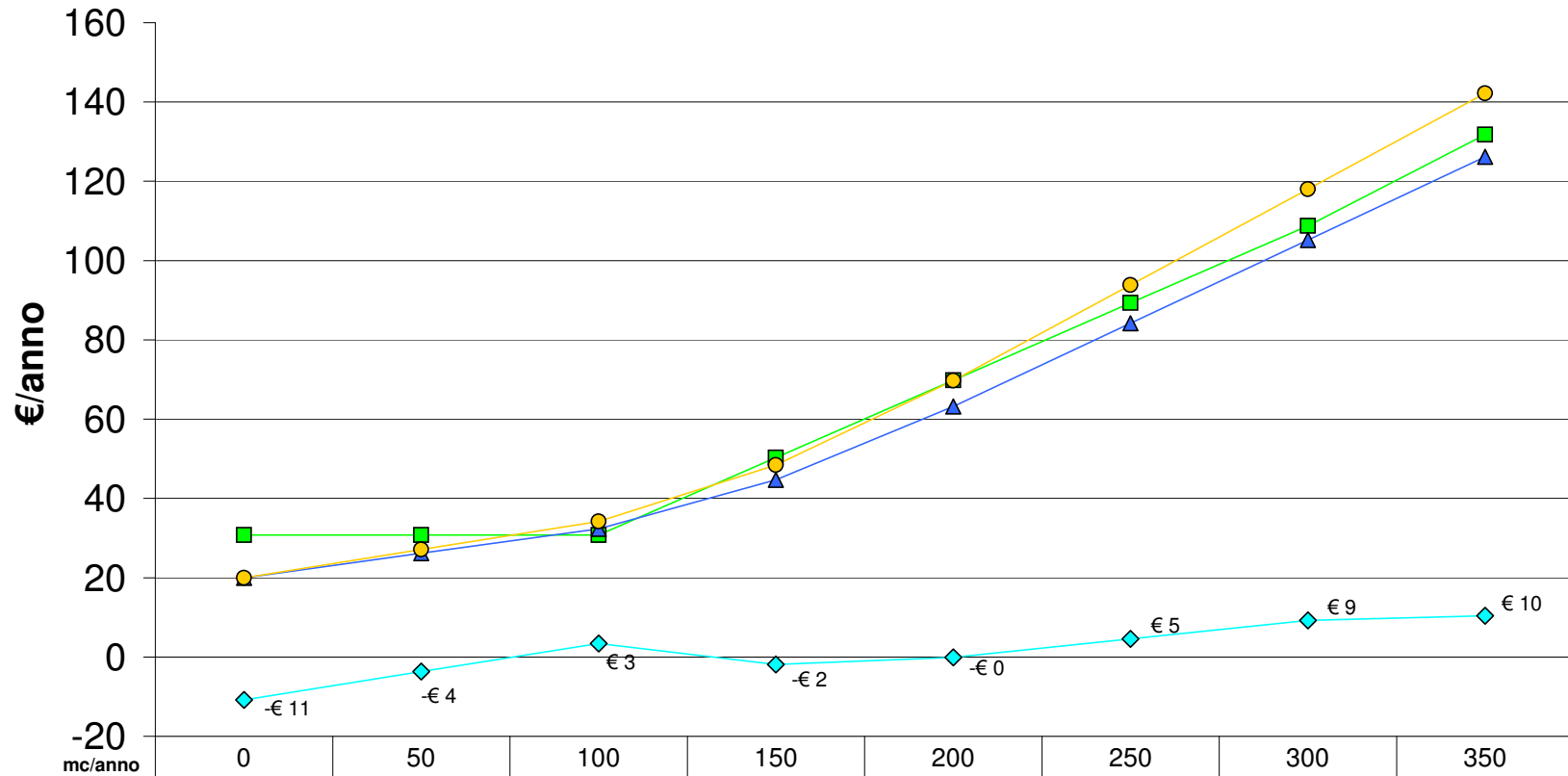
QUOTA VARIABILE	scaglioni	€ / mc	€ / mc
<b>DOMESTICI RESID.</b>			
agevolata	0 - 100	0,12343	0,14205
base	101 - 150	0,24686	0,28410
1° eccedenza	151 - 200	0,37029	0,42615
2° eccedenza	> 200	0,41966	0,48297
<b>DOMESTICI NON RESID.</b>			
base	0 - 150	0,24686	0,28410
1° eccedenza	151 - 200	0,37029	0,42615
2° eccedenza	> 200	0,41966	0,48297
<b>COMUNALI</b>		<b>0,24686</b>	<b>0,28410</b>
<b>INDUSTRIALI E COMM.</b>			
base	0 - 150	0,24686	0,28410
1° eccedenza	151 - 200	0,37029	0,42615
2° eccedenza	> 200	0,54309	0,62502
<b>USO ALLEVAMENTO</b>		<b>0,24686</b>	<b>0,28410</b>

QUOTA FISSA	€ \ anno	€ \ anno
domestici residente	20,00	20,00
domestici non residente	40,00	40,00
usi industriali, commerciali	40,00	40,00
usi comunali	0,00	0,00
usi allevamento	20,00	20,00

FOGNATURA E DEPURAZIONE	€ / mc	€ / mc
<b>Fognatura</b>	<b>0,11040</b>	<b>0,11040</b>
<b>Depurazione</b>	<b>0,30960</b>	<b>0,30960</b>

### BRENZONE - Usi domestici

■ ESISTENTE (€/anno) 
 ▲ ISORICAVO (€/anno) 
 ● NUOVA (€/anno) 
 ◆ VARIAZIONE (€/anno)



mc/anno	0	50	100	150	200	250	300	350
■ ESISTENTE (€/anno)	€ 31	€ 31	€ 31	€ 50	€ 70	€ 89	€ 109	€ 132
▲ ISORICAVO (€/anno)	€ 20	€ 26	€ 32	€ 45	€ 63	€ 84	€ 105	€ 126
● NUOVA (€/anno)	€ 20	€ 27	€ 34	€ 48	€ 70	€ 94	€ 118	€ 142
◆ VARIAZIONE (€/anno)	-€ 11	-€ 4	€ 3	-€ 2	-€ 0	€ 5	€ 9	€ 10

**RIEPILOGO CONSUMI ACQUEDOTTO (tariffa attuale)  
COMUNE DI CAPRINO**

	scaglioni	n° clienti	mc fatturati	€/ mc	fatturato per consumi	nolo	ricavi totali	tmr
<b>USI DOMESTICI</b>		<b>4.006</b>	<b>589.635</b>		<b>172.520,65</b>	<b>12.018,52</b>	<b>184.539,17</b>	
base	0 - 60 (m.i.)	836	267.101	0,16062	38.608,26	2.509,43	41.117,69	
1° eccedenza	61 - 100	1.763	146.586	0,35067	51.403,24	5.289,24	56.692,48	
2° eccedenza	> 100	1.407	175.948	0,46894	82.509,15	4.219,85	86.729,00	
<b>USO ZOOTECNICO</b>		<b>32</b>	<b>13.176</b>	<b>0,1756</b>	<b>2.313,75</b>	<b>96,00</b>	<b>2.409,75</b>	
<b>USO CANTIERE</b>		<b>124</b>	<b>28.743</b>		<b>12.127,95</b>	<b>370,64</b>	<b>12.498,59</b>	
base	0 - 120 (m.i.)	91	13.967	0,35067	5.198,92	273,42	5.472,34	
1° eccedenza	> 120	32	14.776	0,46894	6.929,03	97,22	7.026,25	
<b>ENTI PUBBLICI</b>		<b>3</b>	<b>4.219</b>	<b>0,14048</b>	<b>592,71</b>	<b>9,11</b>	<b>601,82</b>	
<b>USI DIVERSI</b>		<b>144</b>	<b>43.621</b>		<b>19.173,43</b>	<b>431,40</b>	<b>19.604,83</b>	
base	0 - 120 (m.i.)	76	15.638	0,35067	6.051,20	227,85	6.279,05	
1° eccedenza	> 120	68	27.983	0,46894	13.122,23	203,55	13.325,78	
<b>USO PISCINE</b>		<b>3</b>	<b>605</b>	<b>0,46894</b>	<b>283,84</b>	<b>9,11</b>	<b>292,95</b>	
<b>TOTALE ACQUEDOTTO</b>		<b>4.312</b>	<b>680.000</b>		<b>207.012,33</b>	<b>12.934,78</b>	<b>219.947,11</b>	<b>0,32345</b>
<b>FOGNATURA</b>		<b>3.276</b>	<b>530.000</b>	<b>0,11148</b>	<b>59.084,40</b>	<b>0,00</b>	<b>59.084,40</b>	
<b>DEPURAZIONE</b>		<b>3.276</b>	<b>530.000</b>	<b>0,30998</b>	<b>164.291,52</b>	<b>0,00</b>	<b>164.291,52</b>	
<b>TOTALE S.I.I.</b>		<b>(*)</b>	<b>680.000</b>		<b>430.388,25</b>	<b>12.934,78</b>	<b>443.323,03</b>	<b>0,65195</b>

(\*\*)

(\*) mc solo acquedotto

(\*\*) al netto di IVA

**RIEPILOGO CONSUMI ACQUEDOTTO (tariffa isoricavo)  
COMUNE DI CAPRINO**

	scaglioni	n° clienti	mc fatturati	€/ mc	fatturato per consumi	QF / utenza	€ QF	ricavi totali	tmr
<b>DOMESTICI RESID.</b>		<b>3.652</b>	<b>548.181</b>		<b>85.302,21</b>		<b>73.034,63</b>	<b>158.336,84</b>	
agevolata	0 - 100	2.336	378.082	0,09999	37.804,46	20,00	46.725,15	84.529,61	
base	101 - 150	547	63.248	0,19997	12.647,69	20,00	10.936,97	23.584,66	
1° eccedenza	151 - 200	346	36.857	0,29996	11.055,69	20,00	6.926,74	17.982,43	
2° eccedenza	> 200	422	69.994	0,33995	23.794,37	20,00	8.445,77	32.240,14	
<b>DOMESTICI NON RESID.</b>		<b>357</b>	<b>42.059</b>		<b>8.658,49</b>		<b>14.299,06</b>	<b>22.957,55</b>	
base	0 - 150	316	39.943	0,19997	7.987,48	40,00	12.638,27	20.625,75	
1° eccedenza	151 - 200	35	1.208	0,29996	362,36	40,00	1.417,75	1.780,11	
2° eccedenza	> 200	6	908	0,33995	308,65	40,00	243,04	551,69	
<b>COMUNALI</b>		<b>0</b>	<b>0</b>	<b>0,19997</b>	<b>0,00</b>	<b>0,00</b>	<b>0,00</b>	<b>0,00</b>	
<b>INDUSTRIALI E COMM.</b>		<b>270</b>	<b>76.583</b>		<b>24.554,34</b>		<b>10.815,44</b>	<b>35.369,78</b>	
base	0 - 150	192	35.437	0,19997	7.086,30	40,00	7.696,38	14.782,68	
1° eccedenza	151 - 200	14	4.526	0,29996	1.357,50	40,00	567,10	1.924,60	
2° eccedenza	> 200	64	36.621	0,43993	16.110,54	40,00	2.551,96	18.662,50	
<b>USO ALLEVAMENTO</b>		<b>32</b>	<b>13.176</b>	<b>0,19997</b>	<b>2.634,86</b>	<b>20,00</b>	<b>648,12</b>	<b>3.282,98</b>	
<b>TOTALE ACQUEDOTTO</b>		<b>4.312</b>	<b>680.000</b>		<b>121.149,90</b>		<b>98.797,25</b>	<b>219.947,15</b>	<b>0,32345</b>
<b>FOGNATURA</b>		<b>3.276</b>	<b>530.000</b>	<b>0,11148</b>	<b>59.084,40</b>		<b>0,00</b>	<b>59.084,40</b>	
<b>DEPURAZIONE</b>		<b>3.276</b>	<b>530.000</b>	<b>0,30998</b>	<b>164.291,52</b>		<b>0,00</b>	<b>164.291,52</b>	
<b>TOTALE S.I.I.</b>			<b>680.000</b>		<b>344.525,82</b>		<b>98.797,25</b>	<b>443.323,07</b>	<b>0,65195</b>

(\*\*)

(\*) mc solo acquedotto

(\*\*) al netto di IVA

**RIEPILOGO CONSUMI ACQUEDOTTO (tariffa +9,41%)**

**COMUNE DI CAPRINO**

	scaglioni	n° clienti	mc fatturati	€/ mc	fatturato per consumi	QF / utenza	€ QF	ricavi totali	tmr
<b>DOMESTICI RESID.</b>		<b>3.652</b>	<b>548.181</b>		<b>114.658,08</b>		<b>73.034,63</b>	<b>187.692,71</b>	
agevolata	0 - 100	2.336	378.082	0,13440	50.814,27	20,00	46.725,15	97.539,42	
base	101 - 150	547	63.248	0,26879	17.000,41	20,00	10.936,97	27.937,38	
1° eccedenza	151 - 200	346	36.857	0,40319	14.860,46	20,00	6.926,74	21.787,20	
2° eccedenza	> 200	422	69.994	0,45694	31.982,94	20,00	8.445,77	40.428,71	
<b>DOMESTICI NON RESID.</b>		<b>357</b>	<b>42.059</b>		<b>11.638,30</b>		<b>14.299,06</b>	<b>25.937,36</b>	
base	0 - 150	316	39.943	0,26879	10.736,38	40,00	12.638,27	23.374,65	
1° eccedenza	151 - 200	35	1.208	0,40319	487,06	40,00	1.417,75	1.904,81	
2° eccedenza	> 200	6	908	0,45694	414,86	40,00	243,04	657,90	
<b>COMUNALI</b>		<b>0</b>	<b>0</b>	<b>0,26879</b>	<b>0,00</b>	<b>0,00</b>	<b>0,00</b>	<b>0,00</b>	
<b>INDUSTRIALI E COMM.</b>		<b>270</b>	<b>76.583</b>		<b>33.005,03</b>		<b>10.815,44</b>	<b>43.820,47</b>	
base	0 - 150	192	35.437	0,26879	9.525,07	40,00	7.696,38	17.221,45	
1° eccedenza	151 - 200	14	4.526	0,40319	1.824,68	40,00	567,10	2.391,78	
2° eccedenza	> 200	64	36.621	0,59134	21.655,28	40,00	2.551,96	24.207,24	
<b>USO ALLEVAMENTO</b>		<b>32</b>	<b>13.176</b>	<b>0,26879</b>	<b>3.541,65</b>	<b>20,00</b>	<b>648,12</b>	<b>4.189,77</b>	
<b>TOTALE ACQUEDOTTO</b>		<b>4.312</b>	<b>680.000</b>		<b>162.843,06</b>		<b>98.797,25</b>	<b>261.640,31</b>	<b>0,38477</b>
<b>FOGNATURA</b>		<b>3.276</b>	<b>530.000</b>	<b>0,11148</b>	<b>59.084,40</b>		<b>0,00</b>	<b>59.084,40</b>	
<b>DEPURAZIONE</b>		<b>3.276</b>	<b>530.000</b>	<b>0,30998</b>	<b>164.291,52</b>		<b>0,00</b>	<b>164.291,52</b>	
<b>TOTALE S.I.I.</b>			<b>680.000</b>		<b>386.218,98</b>		<b>98.797,25</b>	<b>485.016,23</b>	<b>0,71326</b>

(\*\*)

(\*) mc solo acquedotto

(\*\*) al netto di IVA

## NUOVA STRUTTURA TARIFFARIA COMUNE DI CAPRINO V.SE

Tariffe in vigore al 01/01/07

QUOTA VARIABILE	scaglioni	€ / mc
<b>USI DOMESTICI</b>		
base	0 - 60 (m.i.)	0,16062
1° eccedenza	61 - 100	0,35067
2° eccedenza	> 100	0,46894
<b>USO ZOOTECNICO</b>		<b>0,1756</b>
<b>USO CANTIERE</b>		
base	0 - 120 (m.i.)	0,35067
1° eccedenza	> 120	0,46894
<b>ENTI PUBBLICI</b>		<b>0,14048</b>
<b>USI DIVERSI</b>		
base	0 - 120 (m.i.)	0,35067
1° eccedenza	> 120	0,46894
<b>USO PISCINE</b>		<b>0,46894</b>

QUOTA FISSA		€ \ anno
tutte le utenze	fino 1200 mc	2,79
tutte le utenze	oltre	4,65

FOGNATURA E DEPURAZIONE	€ / mc
<b>Fognatura</b>	<b>0,11148</b>
<b>Depurazione</b>	<b>0,30998</b>

Tariffe proposte:

isoricavo dal 01/07/07

QUOTA VARIABILE	scaglioni	€ / mc	€ / mc
<b>DOMESTICI RESID.</b>			
agevolata	0 - 100	0,09999	0,13440
base	101 - 150	0,19997	0,26879
1° eccedenza	151 - 200	0,29996	0,40319
2° eccedenza	> 200	0,33995	0,45694
<b>DOMESTICI NON RESID.</b>			
base	0 - 150	0,19997	0,26879
1° eccedenza	151 - 200	0,29996	0,40319
2° eccedenza	> 200	0,33995	0,45694
<b>COMUNALI</b>		<b>0,19997</b>	<b>0,26879</b>
<b>INDUSTRIALI E COMM.</b>			
base	0 - 150	0,19997	0,26879
1° eccedenza	151 - 200	0,29996	0,40319
2° eccedenza	> 200	0,43993	0,59134
<b>USO ALLEVAMENTO</b>		<b>0,19997</b>	<b>0,26879</b>

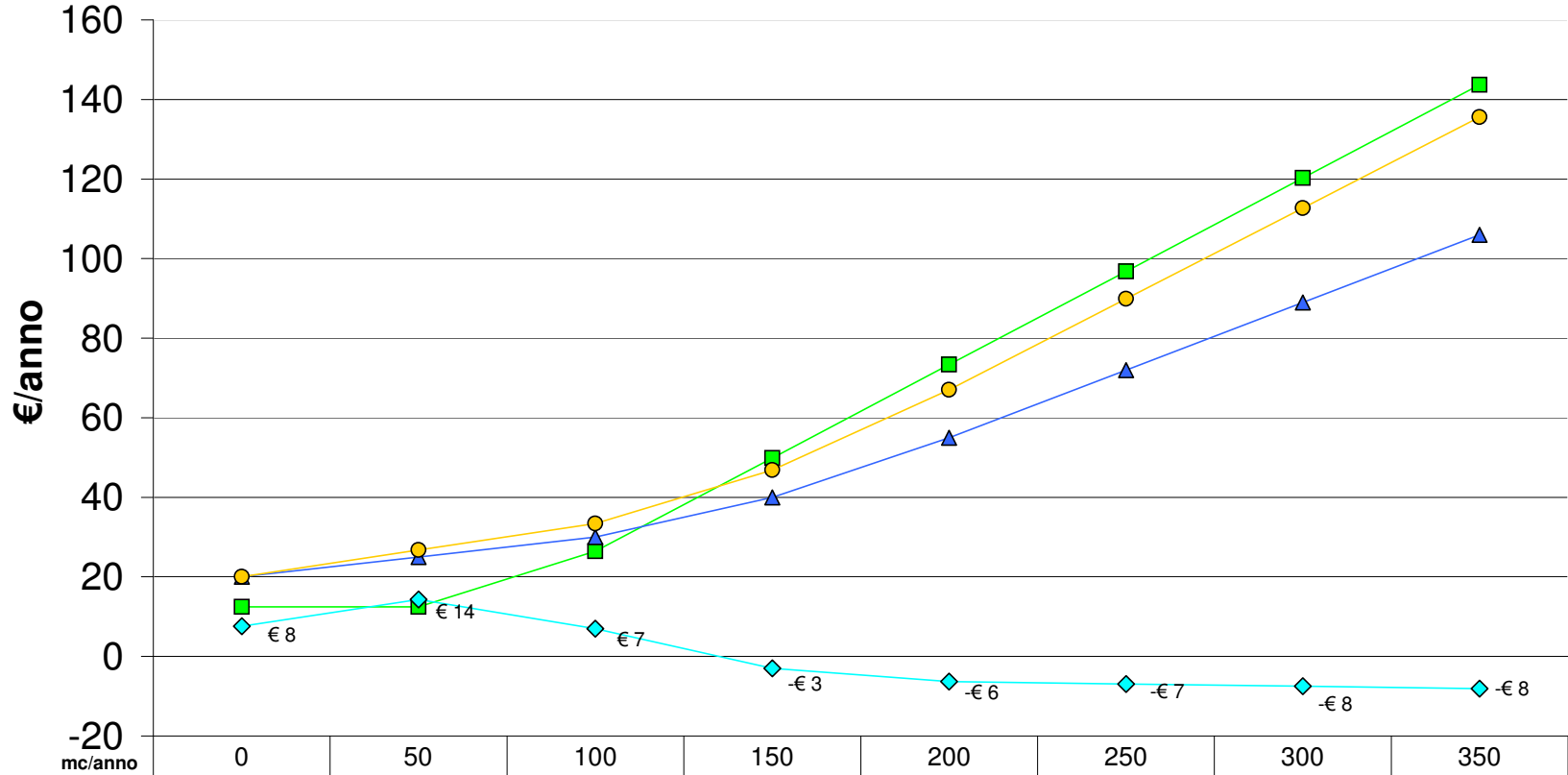
QUOTA FISSA	€ \ anno	€ \ anno
domestici residente	20,00	20,00
domestici non residente	40,00	40,00
usi industriali, commerciali	40,00	40,00
usi comunali	0,00	0,00
usi allevamento	20,00	20,00

FOGNATURA E DEPURAZIONE	€ / mc	€ / mc
<b>Fognatura</b>	<b>0,11148</b>	<b>0,11148</b>
<b>Depurazione</b>	<b>0,30998</b>	<b>0,30998</b>



### CAPRINO - Usi domestici

■ ESISTENTE (€/anno) ▲ ISORICAVO (€/anno) ● NUOVA (€/anno) ◆ VARIAZIONE (€/anno)



mc/anno	0	50	100	150	200	250	300	350
■ ESISTENTE (€/anno)	€ 12	€ 12	€ 26	€ 50	€ 73	€ 97	€ 120	€ 144
▲ ISORICAVO (€/anno)	€ 20	€ 25	€ 30	€ 40	€ 55	€ 72	€ 89	€ 106
● NUOVA (€/anno)	€ 20	€ 27	€ 33	€ 47	€ 67	€ 90	€ 113	€ 136
◆ VARIAZIONE (€/anno)	€ 8	€ 14	€ 7	-€ 3	-€ 6	-€ 7	-€ 8	-€ 8

**RIEPILOGO CONSUMI ACQUEDOTTO (tariffa attuale)  
COMUNE DI CASTELNUOVO**

	scaglioni	n° clienti	mc fatturati	€ / mc	fatturato per consumi	q fisse	ricavi totali	tmr
<b>USI DOMESTICI</b>		<b>5.318</b>	<b>1.092.409</b>		<b>365.802,20</b>	<b>18.881,45</b>	<b>384.683,65</b>	
agevolata	0 - 120	2.495	557.460	0,21398	119.285,38	8.856,82	128.142,20	
base	121 - 240	1.849	247.082	0,37446	92.522,18	6.565,37	99.087,55	
1° eccedenza	> 240	974	287.867	0,53495	153.994,64	3.459,26	157.453,90	
<b>USO AGRICOLO</b>		<b>7</b>	<b>20.802</b>		<b>5.370,77</b>	<b>24,85</b>	<b>5.395,62</b>	
agevolata	0 - 120	1	809	0,10699	86,53	3,55	90,08	
base	121 - 240	0	789	0,18723	147,73	0,00	147,73	
1° eccedenza	> 240	6	19.204	0,26747	5.136,51	21,30	5.157,81	
<b>USI DIVERSI</b>		<b>76</b>	<b>17.626</b>		<b>7.507,97</b>	<b>268,87</b>	<b>7.776,84</b>	
base	0 - 240	57	11.970	0,37446	4.482,22	200,65	4.682,87	
1° eccedenza	> 240	19	5.656	0,53495	3.025,75	68,22	3.093,97	
<b>USI COMUNALI</b>		<b>21</b>	<b>9.833</b>		<b>98,33</b>	<b>74,56</b>	<b>172,89</b>	
unica		21	9.833	0,01	98,33	74,56	172,89	
<b>TOTALE ACQUEDOTTO</b>		<b>5.422</b>	<b>1.140.670</b>		<b>378.779,27</b>	<b>19.249,73</b>	<b>398.029,00</b>	<b>0,34894</b>
<b>FOGNATURA</b>		<b>4.391</b>	<b>934.000</b>	<b>0,107064</b>	<b>99.997,78</b>	<b>0,00</b>	<b>99.997,78</b>	
<b>FOGNATURA POZZI</b>		<b>9</b>	<b>680.000</b>	<b>0,107064</b>	<b>72.803,52</b>	<b>0,00</b>	<b>72.803,52</b>	
<b>TOTALE FOGNATURA</b>		<b>4.400</b>	<b>1.614.000</b>		<b>172.801,30</b>	<b>0,00</b>	<b>172.801,30</b>	<b>0,10706</b>
<b>DEPURAZIONE</b>		<b>4.391</b>	<b>934.000</b>	<b>0,31680</b>	<b>295.891,20</b>	<b>0,00</b>	<b>295.891,20</b>	
<b>DEPURAZIONE POZZI</b>		<b>9</b>	<b>680.000</b>	<b>0,31680</b>	<b>215.424,00</b>	<b>0,00</b>	<b>215.424,00</b>	
<b>TOTALE DEPURAZIONE</b>		<b>4.400</b>	<b>1.614.000</b>		<b>511.315,20</b>	<b>0,00</b>	<b>511.315,20</b>	<b>0,31680</b>
<b>TOTALE S.I.I.</b>		<b>(*)</b>	<b>1.140.670</b>		<b>1.062.895,77</b>	<b>19.249,73</b>	<b>1.082.145,50</b>	<b>0,94869</b>

(\*\*)

(\*) mc solo acquedotto

(\*\*) al netto di IVA

**RIEPILOGO CONSUMI ACQUEDOTTO (tariffa isoricavo)  
COMUNE DI CASTELNUOVO**

	scaglioni	n° clienti	mc fatturati	€/mc	fatturato per consumi	QF / utenza	€ QF	ricavi totali	tmr
<b>DOMESTICI RESID.</b>		<b>4.276</b>	<b>759.268</b>		<b>147.388,50</b>		<b>85.517,73</b>	<b>232.906,23</b>	
agevolata	0 - 100	1.763	394.523	0,10113	39.898,07	20,00	35.265,04	75.163,11	
base	101 - 150	807	105.206	0,20226	21.278,97	20,00	16.140,54	37.419,51	
1° eccedenza	151 - 200	559	74.871	0,30339	22.715,17	20,00	11.189,87	33.905,04	
2° eccedenza	> 200	1.146	184.668	0,34384	63.496,29	20,00	22.922,28	86.418,57	
<b>DOMESTICI NON RESID.</b>		<b>339</b>	<b>36.165</b>		<b>7.673,73</b>		<b>13.563,48</b>	<b>21.237,21</b>	
base	0 - 150	283	32.877	0,20226	6.649,68	40,00	11.302,90	17.952,58	
1° eccedenza	151 - 200	54	2.630	0,30339	797,96	40,00	2.170,16	2.968,12	
2° eccedenza	> 200	2	658	0,34384	226,09	40,00	90,42	316,51	
<b>COMUNALI</b>		<b>21</b>	<b>9.833</b>	<b>0,20226</b>	<b>1.988,79</b>	<b>0,00</b>	<b>0,00</b>	<b>1.988,79</b>	
<b>INDUSTRIALI E COMM.</b>		<b>779</b>	<b>314.603</b>		<b>106.394,34</b>		<b>31.150,78</b>	<b>137.545,12</b>	
base	0 - 150	290	122.052	0,20226	24.686,27	40,00	11.619,38	36.305,65	
1° eccedenza	151 - 200	201	28.049	0,30339	8.509,86	40,00	8.047,66	16.557,52	
2° eccedenza	> 200	287	164.501	0,44497	73.198,21	40,00	11.483,74	84.681,95	
<b>USO ALLEVAMENTO</b>		<b>7</b>	<b>20.802</b>	<b>0,20226</b>	<b>4.207,41</b>	<b>20,00</b>	<b>135,63</b>	<b>4.343,04</b>	
<b>TOTALE ACQUEDOTTO</b>		<b>5.422</b>	<b>1.140.670</b>		<b>267.652,77</b>		<b>130.367,62</b>	<b>398.020,39</b>	<b>0,34894</b>
<b>FOGNATURA</b>		<b>4.391</b>	<b>934.000</b>	<b>0,107064</b>	<b>99.997,78</b>		<b>0,00</b>	<b>99.997,78</b>	
<b>FOGNATURA POZZI</b>		<b>9</b>	<b>680.000</b>	<b>0,107064</b>	<b>72.803,52</b>		<b>0,00</b>	<b>72.803,52</b>	
<b>TOTALE FOGNATURA</b>		<b>4.400</b>	<b>1.614.000</b>		<b>172.801,30</b>		<b>0,00</b>	<b>172.801,30</b>	<b>0,10706</b>
<b>DEPURAZIONE</b>		<b>4.391</b>	<b>934.000</b>	<b>0,31680</b>	<b>295.891,20</b>		<b>0,00</b>	<b>295.891,20</b>	
<b>DEPURAZIONE POZZI</b>		<b>9</b>	<b>680.000</b>	<b>0,31680</b>	<b>215.424,00</b>		<b>0,00</b>	<b>215.424,00</b>	
<b>TOTALE DEPURAZIONE</b>		<b>4.400</b>	<b>1.614.000</b>		<b>511.315,20</b>		<b>0,00</b>	<b>511.315,20</b>	<b>0,3168</b>
<b>TOTALE S.I.I.</b>		<b>(*)</b>	<b>1.140.670</b>		<b>951.769,27</b>		<b>130.367,62</b>	<b>1.082.136,89</b>	<b>0,94869</b>

(\*\*)

(\*) mc solo acquedotto

(\*\*) al netto di IVA

**RIEPILOGO CONSUMI ACQUEDOTTO (tariffa +5,06%)  
COMUNE DI CASTELNUOVO**

	scaglioni	n° clienti	mc fatturati	€/ mc	fatturato per consumi	QF / utenza	€ QF	ricavi totali	tmr
<b>DOMESTICI RESID.</b>		<b>4.276</b>	<b>759.268</b>		<b>177.572,76</b>		<b>85.517,73</b>	<b>263.090,49</b>	
agevolata	0 - 100	1.763	394.523	0,12184	48.068,63	20,00	35.265,04	83.333,67	
base	101 - 150	807	105.206	0,24368	25.636,60	20,00	16.140,54	41.777,14	
1° eccedenza	151 - 200	559	74.871	0,36552	27.366,91	20,00	11.189,87	38.556,78	
2° eccedenza	> 200	1.146	184.668	0,41426	76.500,62	20,00	22.922,28	99.422,90	
<b>DOMESTICI NON RESID.</b>		<b>339</b>	<b>36.165</b>		<b>9.245,20</b>		<b>13.563,48</b>	<b>22.808,68</b>	
base	0 - 150	283	32.877	0,24368	8.011,44	40,00	11.302,90	19.314,34	
1° eccedenza	151 - 200	54	2.630	0,36552	961,37	40,00	2.170,16	3.131,53	
2° eccedenza	> 200	2	658	0,41426	272,39	40,00	90,42	362,81	
<b>COMUNALI</b>		<b>21</b>	<b>9.833</b>	<b>0,24368</b>	<b>2.396,06</b>	<b>0,00</b>	<b>0,00</b>	<b>2.396,06</b>	
<b>INDUSTRIALI E COMM.</b>		<b>779</b>	<b>314.603</b>		<b>128.183,45</b>		<b>31.150,78</b>	<b>159.334,23</b>	
base	0 - 150	290	122.052	0,24368	29.741,66	40,00	11.619,38	41.361,04	
1° eccedenza	151 - 200	201	28.049	0,36552	10.252,56	40,00	8.047,66	18.300,22	
2° eccedenza	> 200	287	164.501	0,53610	88.189,23	40,00	11.483,74	99.672,97	
<b>USO ALLEVAMENTO</b>		<b>7</b>	<b>20.802</b>	<b>0,24368</b>	<b>5.069,03</b>	<b>20,00</b>	<b>135,63</b>	<b>5.204,66</b>	
<b>TOTALE ACQUEDOTTO</b>		<b>5.422</b>	<b>1.140.670</b>		<b>322.466,50</b>		<b>130.367,62</b>	<b>452.834,12</b>	<b>0,39699</b>
<b>FOGNATURA</b>		<b>4.391</b>	<b>934.000</b>	<b>0,107064</b>	<b>99.997,78</b>		<b>0,00</b>	<b>99.997,78</b>	
<b>FOGNATURA POZZI</b>		<b>9</b>	<b>680.000</b>	<b>0,107064</b>	<b>72.803,52</b>		<b>0,00</b>	<b>72.803,52</b>	
<b>TOTALE FOGNATURA</b>		<b>4.400</b>	<b>1.614.000</b>		<b>172.801,30</b>		<b>0,00</b>	<b>172.801,30</b>	<b>0,10706</b>
<b>DEPURAZIONE</b>		<b>4.391</b>	<b>934.000</b>	<b>0,31680</b>	<b>295.891,20</b>		<b>0,00</b>	<b>295.891,20</b>	
<b>DEPURAZIONE POZZI</b>		<b>9</b>	<b>680.000</b>	<b>0,31680</b>	<b>215.424,00</b>		<b>0,00</b>	<b>215.424,00</b>	
<b>TOTALE DEPURAZIONE</b>		<b>4.400</b>	<b>1.614.000</b>		<b>511.315,20</b>		<b>0,00</b>	<b>511.315,20</b>	<b>0,3168</b>
<b>TOTALE S.I.I.</b>		<b>(*)</b>	<b>1.140.670</b>		<b>1.006.583,00</b>		<b>130.367,62</b>	<b>1.136.950,62</b>	<b>0,99674</b>

(\*\*)

(\*) mc solo acquedotto

(\*\*) al netto di IVA

## NUOVA STRUTTURA TARIFFARIA COMUNE DI CASTELNUOVO dG

Tariffe in vigore al 01/01/07

QUOTA VARIABILE		scaglioni	€ / mc
<b>USI DOMESTICI</b>			
	agevolata	0 - 120	0,21398
	base	121 - 240	0,37446
	1° eccedenza	> 240	0,53495
<b>USO AGRICOLO</b>			
	agevolata	0 - 120	0,10699
	base	121 - 240	0,18723
	1° eccedenza	> 240	0,26747
<b>USI DIVERSI</b>			
	base	0 - 240	0,37446
	1° eccedenza	> 240	0,53495
<b>USI COMUNALI</b>			<b>0,01</b>

QUOTA FISSA		€ \ anno
tutte le utenze	fino 1200 mc	3,55
tutte le utenze	fino 6000 mc	5,33
tutte le utenze	fino 18000 mc	7,99
tutte le utenze	oltre	11,98

FOGNATURA E DEPURAZIONE	€ / mc
<b>Fognatura</b>	<b>0,10706</b>
<b>Depurazione</b>	<b>0,31680</b>

Tariffe proposte:

isoricavo

dal 01/07/07

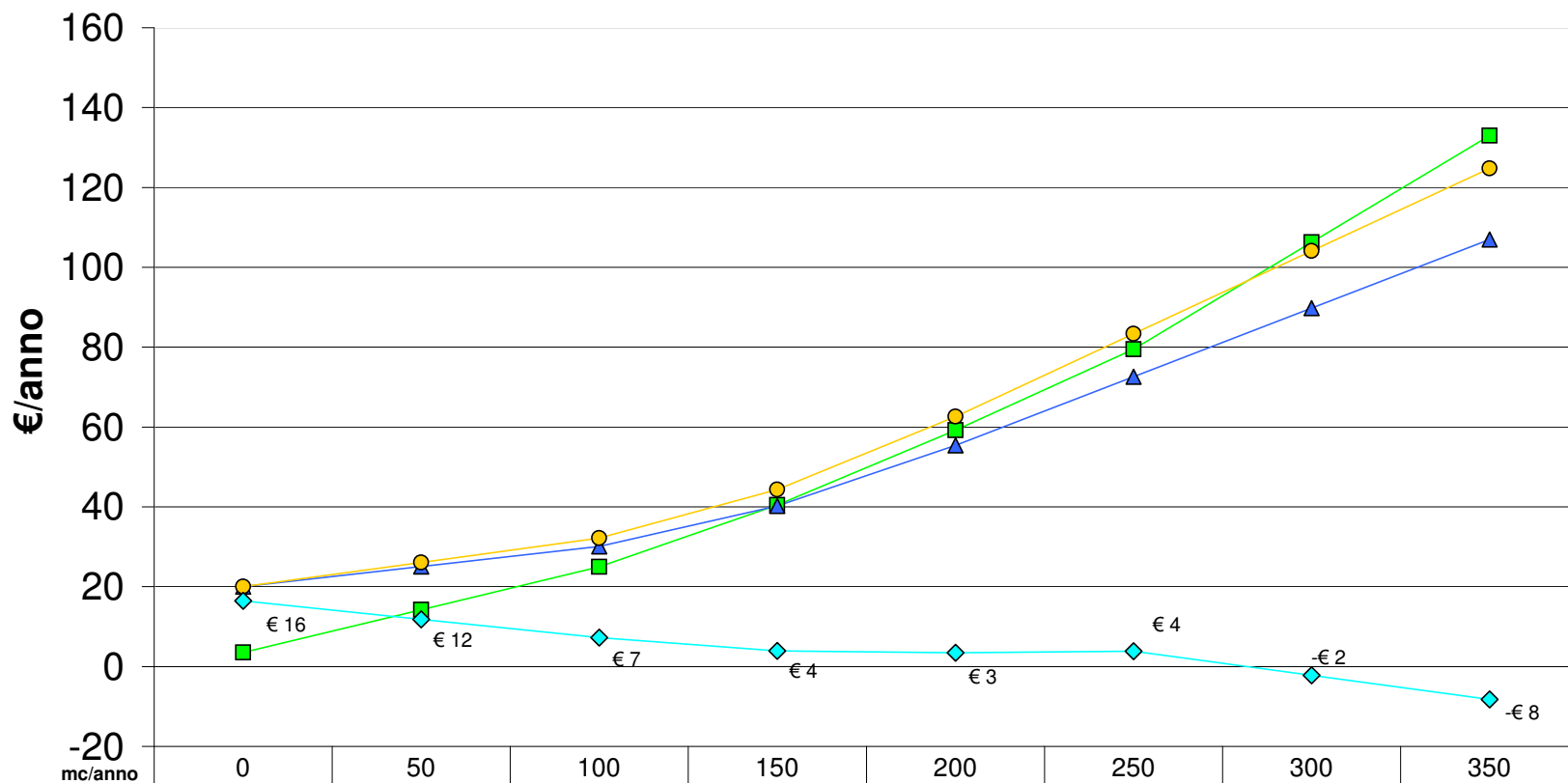
QUOTA VARIABILE		scaglioni	€ / mc	€ / mc
<b>DOMESTICI RESID.</b>				
	agevolata	0 - 100	0,10113	0,12184
	base	101 - 150	0,20226	0,24368
	1° eccedenza	151 - 200	0,30339	0,36552
	2° eccedenza	> 200	0,34384	0,41426
<b>DOMESTICI NON RESID.</b>				
	base	0 - 150	0,20226	0,24368
	1° eccedenza	151 - 200	0,30339	0,36552
	2° eccedenza	> 200	0,34384	0,41426
<b>COMUNALI</b>			<b>0,20226</b>	<b>0,24368</b>
<b>INDUSTRIALI E COMM.</b>				
	base	0 - 150	0,20226	0,24368
	1° eccedenza	151 - 200	0,30339	0,36552
	2° eccedenza	> 200	0,44497	0,53610
<b>USO ALLEVAMENTO</b>			<b>0,20226</b>	<b>0,24368</b>

QUOTA FISSA		€ \ anno	€ \ anno
	domestici residente	20,00	20,00
	domestici non residente	40,00	40,00
	usi industriali, commerciali	40,00	40,00
	usi comunali	0,00	0,00
	usi allevamento	20,00	20,00

FOGNATURA E DEPURAZIONE	€ / mc	€ / mc
<b>Fognatura</b>	<b>0,10706</b>	<b>0,10706</b>
<b>Depurazione</b>	<b>0,31680</b>	<b>0,31680</b>

### CASTELNUOVO - Usi domestici

■ ESISTENTE (€/anno) 
 ▲ ISORICAVO (€/anno) 
 ● NUOVA (€/anno) 
 ◆ VARIAZIONE (€/anno)



mc/anno	0	50	100	150	200	250	300	350
<span style="color: green;">■</span> ESISTENTE (€/anno)	€ 4	€ 14	€ 25	€ 40	€ 59	€ 80	€ 106	€ 133
<span style="color: blue;">▲</span> ISORICAVO (€/anno)	€ 20	€ 25	€ 30	€ 40	€ 55	€ 73	€ 90	€ 107
<span style="color: orange;">●</span> NUOVA (€/anno)	€ 20	€ 26	€ 32	€ 44	€ 63	€ 83	€ 104	€ 125
<span style="color: cyan;">◆</span> VARIAZIONE (€/anno)	€ 16	€ 12	€ 7	€ 4	€ 3	€ 4	-€ 2	-€ 8

**RIEPILOGO CONSUMI ACQUEDOTTO (tariffa attuale)  
COMUNE DI CAVAION**

	scaglioni	n° clienti	mc fatturati	€/ mc	fatturato per consumi	nolo	ricavi totali	tmr
<b>USI CIVILI</b>		<b>2.187</b>	<b>436.516</b>		<b>165.373,46</b>	<b>54.213,50</b>	<b>219.586,96</b>	
base	0 - 48 (m.i.)	548	127.498	0,26339	27.648,54	13.596,09	41.244,63	
1° eccedenza	48 - 120	481	85.618	0,34861	29.847,29	11.911,84	41.759,13	
2° eccedenza	> 120	1.158	223.400	0,48289	107.877,63	28.705,57	136.583,20	
<b>USO ZOOTECNICO</b>		<b>7</b>	<b>950</b>		<b>153,69</b>	<b>173,53</b>	<b>327,22</b>	
base	0 - 60 (m.i.)	1	468	0,17043	71,58	24,79	96,37	
1° eccedenza	> 60	6	482	0,17043	82,11	148,74	230,85	
<b>USI DIVERSI</b>		<b>244</b>	<b>212.533</b>		<b>74.801,67</b>	<b>6.048,75</b>	<b>80.850,42</b>	
base	0 - 60 (m.i.)	86	12.602	0,34861	5.103,65	2.131,94	7.235,59	
1° eccedenza	> 60	158	199.931	0,34861	69.698,02	3.916,81	73.614,83	
<b>TOTALE ACQUEDOTTO</b>		<b>2.438</b>	<b>650.000</b>		<b>240.328,82</b>	<b>60.435,78</b>	<b>300.764,60</b>	<b>0,46271</b>
<b>FOGNATURA</b>		<b>2.364</b>	<b>637.500</b>	<b>0,10800</b>	<b>68.850,00</b>	<b>0,00</b>	<b>68.850,00</b>	
<b>DEPURAZIONE</b>		<b>2.364</b>	<b>637.500</b>	<b>0,31219</b>	<b>199.022,40</b>	<b>0,00</b>	<b>199.022,40</b>	
<b>TOTALE S.I.I.</b>		<b>(*)</b>	<b>650.000</b>		<b>508.201,22</b>	<b>60.435,78</b>	<b>568.637,00</b>	<b>0,87483</b>

(\*\*)

(\*) mc solo acquedotto

(\*\*) al netto di IVA

**RIEPILOGO CONSUMI ACQUEDOTTO (tariffa isoricavo)  
COMUNE DI CAVAION**

	scaglioni	n° clienti	mc fatturati	€/ mc	fatturato per consumi	QF / utenza	€ QF	ricavi totali	tmr
<b>DOMESTICI RESID.</b>		<b>2.054</b>	<b>420.123</b>		<b>120.961,76</b>		<b>41.089,56</b>	<b>162.051,32</b>	
agevolata	0 - 100	802	184.949	0,13711	25.358,39	20,00	16.040,00	41.398,39	
base	101 - 150	329	60.405	0,27421	16.563,70	20,00	6.577,48	23.141,18	
1° eccedenza	151 - 200	276	44.317	0,41132	18.228,42	20,00	5.514,05	23.742,47	
2° eccedenza	> 200	648	130.451	0,46616	60.811,25	20,00	12.958,03	73.769,28	
<b>DOMESTICI NON RESID.</b>		<b>133</b>	<b>16.394</b>		<b>4.914,32</b>		<b>5.317,12</b>	<b>10.231,44</b>	
base	0 - 150	79	13.829	0,27421	3.792,00	40,00	3.150,89	6.942,89	
1° eccedenza	151 - 200	30	1.338	0,41132	550,46	40,00	1.181,58	1.732,04	
2° eccedenza	> 200	25	1.227	0,46616	571,86	40,00	984,65	1.556,51	
<b>COMUNALI</b>		<b>0</b>	<b>0</b>	<b>0,27421</b>	<b>0,00</b>	<b>0,00</b>	<b>0,00</b>	<b>0,00</b>	
<b>INDUSTRIALI E COMM.</b>		<b>244</b>	<b>212.533</b>		<b>118.319,71</b>		<b>9.767,75</b>	<b>128.087,46</b>	
base	0 - 150	131	26.378	0,27421	7.233,24	40,00	5.238,35	12.471,59	
1° eccedenza	151 - 200	7	6.321	0,41132	2.600,00	40,00	275,70	2.875,70	
2° eccedenza	> 200	106	179.834	0,60326	108.486,47	40,00	4.253,70	112.740,17	
<b>USO ALLEVAMENTO</b>		<b>7</b>	<b>950</b>	<b>0,27421</b>	<b>260,55</b>	<b>20,00</b>	<b>137,85</b>	<b>398,40</b>	
<b>TOTALE ACQUEDOTTO</b>		<b>2.438</b>	<b>650.000</b>		<b>244.456,34</b>		<b>56.312,28</b>	<b>300.768,62</b>	<b>0,46272</b>
<b>FOGNATURA</b>		<b>2.364</b>	<b>637.500</b>	<b>0,10800</b>	<b>68.850,00</b>		<b>0,00</b>	<b>68.850,00</b>	
<b>DEPURAZIONE</b>		<b>2.364</b>	<b>637.500</b>	<b>0,31219</b>	<b>199.022,40</b>		<b>0,00</b>	<b>199.022,40</b>	
<b>TOTALE S.I.I.</b>			<b>650.000</b>		<b>512.328,74</b>		<b>56.312,28</b>	<b>568.641,02</b>	<b>0,87483</b>

(\*\*)

(\*) mc solo acquedotto

(\*\*) al netto di IVA



**RIEPILOGO CONSUMI ACQUEDOTTO (tariffa +7,24%)  
COMUNE DI CAVAION**

	scaglioni	n° clienti	mc fatturati	€/ mc	fatturato per consumi	QF / utenza	€ QF	ricavi totali	tmr
<b>DOMESTICI RESID.</b>		<b>2.054</b>	<b>420.123</b>		<b>141.315,41</b>		<b>41.089,56</b>	<b>182.404,97</b>	
agevolata	0 - 100	802	184.949	0,16018	29.625,17	20,00	16.040,00	45.665,17	
base	101 - 150	329	60.405	0,32035	19.350,79	20,00	6.577,48	25.928,27	
1° eccedenza	151 - 200	276	44.317	0,48053	21.295,59	20,00	5.514,05	26.809,64	
2° eccedenza	> 200	648	130.451	0,54460	71.043,86	20,00	12.958,03	84.001,89	
<b>DOMESTICI NON RESID.</b>		<b>133</b>	<b>16.394</b>		<b>5.741,23</b>		<b>5.317,12</b>	<b>11.058,35</b>	
base	0 - 150	79	13.829	0,32035	4.430,06	40,00	3.150,89	7.580,95	
1° eccedenza	151 - 200	30	1.338	0,48053	643,08	40,00	1.181,58	1.824,66	
2° eccedenza	> 200	25	1.227	0,54460	668,09	40,00	984,65	1.652,74	
<b>COMUNALI</b>		<b>0</b>	<b>0</b>	<b>0,32035</b>	<b>0,00</b>	<b>0,00</b>	<b>0,00</b>	<b>0,00</b>	
<b>INDUSTRIALI E COMM.</b>		<b>244</b>	<b>212.533</b>		<b>138.229,21</b>		<b>9.767,75</b>	<b>147.996,96</b>	
base	0 - 150	131	26.378	0,32035	8.450,34	40,00	5.238,35	13.688,69	
1° eccedenza	151 - 200	7	6.321	0,48053	3.037,48	40,00	275,70	3.313,18	
2° eccedenza	> 200	106	179.834	0,70477	126.741,39	40,00	4.253,70	130.995,09	
<b>USO ALLEVAMENTO</b>		<b>7</b>	<b>950</b>	<b>0,32035</b>	<b>304,39</b>	<b>20,00</b>	<b>137,85</b>	<b>442,24</b>	
<b>TOTALE ACQUEDOTTO</b>		<b>2.438</b>	<b>650.000</b>		<b>285.590,24</b>		<b>56.312,28</b>	<b>341.902,52</b>	<b>0,526</b>
<b>FOGNATURA</b>		<b>2.364</b>	<b>637.500</b>	<b>0,10800</b>	<b>68.850,00</b>		<b>0,00</b>	<b>68.850,00</b>	
<b>DEPURAZIONE</b>		<b>2.364</b>	<b>637.500</b>	<b>0,31219</b>	<b>199.022,40</b>		<b>0,00</b>	<b>199.022,40</b>	
<b>TOTALE S.I.I.</b>			<b>650.000</b>		<b>553.462,64</b>		<b>56.312,28</b>	<b>609.774,92</b>	<b>0,93812</b>

(\*\*)

(\*) mc solo acquedotto

(\*\*) al netto di IVA

## NUOVA STRUTTURA TARIFFARIA COMUNE DI CAVAION

Tariffe in vigore al 01/01/07

<b>QUOTA VARIABILE</b>		scaglioni	€ / mc
<b>USI CIVILI</b>			
	base	0 - 48 (m.i.)	0,26339
	1° eccedenza	48 - 120	0,34861
	2° eccedenza	> 120	0,48289
<b>USO ZOOTECNICO</b>			
	base	0 - 60 (m.i.)	0,17043
	1° eccedenza	> 60	0,17043
<b>USI DIVERSI</b>			
	base	0 - 60 (m.i.)	0,34861
	1° eccedenza	> 60	0,34861

<b>QUOTA FISSA</b>	€ \ anno
tutte le utenze	24,79

<b>FOGNATURA E DEPURAZIONE</b>	€ / mc
<b>Fognatura</b>	<b>0,10800</b>
<b>Depurazione</b>	<b>0,31219</b>

Tariffe proposte:

isoricavo

dal 01/07/07

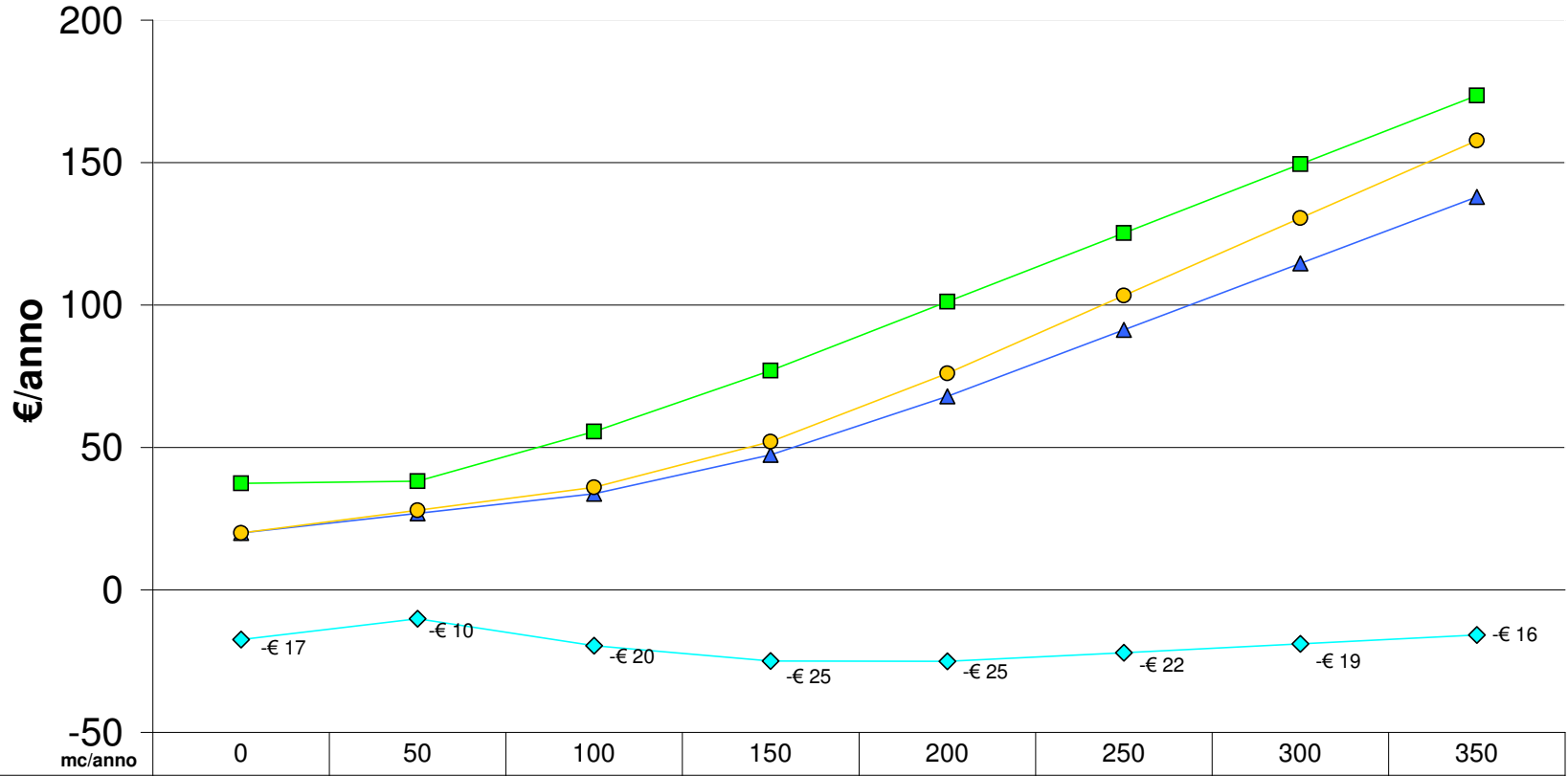
<b>QUOTA VARIABILE</b>		scaglioni	€ / mc	€ / mc
<b>DOMESTICI RESID.</b>				
	agevolata	0 - 100	0,13711	0,16018
	base	101 - 150	0,27421	0,32035
	1° eccedenza	151 - 200	0,41132	0,48053
	2° eccedenza	> 200	0,46616	0,54460
<b>DOMESTICI NON RESID.</b>				
	base	0 - 150	0,27421	0,32035
	1° eccedenza	151 - 200	0,41132	0,48053
	2° eccedenza	> 200	0,46616	0,54460
<b>COMUNALI</b>			<b>0,27421</b>	<b>0,32035</b>
<b>INDUSTRIALI E COMM.</b>				
	base	0 - 150	0,27421	0,32035
	1° eccedenza	151 - 200	0,41132	0,48053
	2° eccedenza	> 200	0,60326	0,70477
<b>USO ALLEVAMENTO</b>			<b>0,27421</b>	<b>0,32035</b>

<b>QUOTA FISSA</b>	€ \ anno	€ \ anno
domestici residente	20,00	20,00
domestici non residente	40,00	40,00
usi industriali, commerciali	40,00	40,00
usi comunali	0,00	0,00
usi allevamento	20,00	20,00

<b>FOGNATURA E DEPURAZIONE</b>	€ / mc	€ / mc
<b>Fognatura</b>	<b>0,10800</b>	<b>0,10800</b>
<b>Depurazione</b>	<b>0,31219</b>	<b>0,31219</b>

### CAVAION - Usi domestici

■ ESISTENTE (€/anno) 
 ▲ ISORICAVO (€/anno) 
 ● NUOVA (€/anno) 
 ◆ VARIAZIONE (€/anno)



mc/anno	0	50	100	150	200	250	300	350
■ ESISTENTE (€/anno)	€ 37	€ 38	€ 56	€ 77	€ 101	€ 125	€ 149	€ 174
▲ ISORICAVO (€/anno)	€ 20	€ 27	€ 34	€ 47	€ 68	€ 91	€ 115	€ 138
● NUOVA (€/anno)	€ 20	€ 28	€ 36	€ 52	€ 76	€ 103	€ 131	€ 158
◆ VARIAZIONE (€/anno)	-€ 17	-€ 10	-€ 20	-€ 25	-€ 25	-€ 22	-€ 19	-€ 16

**RIEPILOGO CONSUMI ACQUEDOTTO (tariffa attuale)  
COMUNE DI DOLCE'**

	scaglioni	n° clienti	mc fatturati	€/ mc	fatturato per consumi	nolo	ricavi totali	tmr
<b>USI DOMESTICI</b>		<b>1.008</b>	<b>158.879</b>		<b>29.263,79</b>	<b>0,00</b>	<b>29.263,79</b>	
agevolata	0 - 50 (m.i.)	273	40.742	0,113621	5.728,37	0,00	5.728,37	
base	51 - 120	281	41.442	0,113621	4.708,67	0,00	4.708,67	
1° eccedenza	121 - 240	284	34.718	0,198836	6.903,19	0,00	6.903,19	
2° eccedenza	> 240	171	41.977	0,284051	11.923,56	0,00	11.923,56	
<b>USO ZOOTECNICO</b>		<b>1</b>	<b>1.534</b>		<b>201,45</b>	<b>0,00</b>	<b>201,45</b>	
base	0 - 50 (m.i.)	0	53	0,05681	2,84	0,00	2,84	
1° eccedenza	51 - 120	0	74	0,05681	4,20	0,00		
2° eccedenza	121 - 240	0	127	0,09916	12,58	0,00		
3° eccedenza	> 240	1	1.280	0,142026	181,83	0,00	181,83	
<b>USO IRRIGUO</b>		<b>40</b>	<b>6.484</b>		<b>2.714,32</b>	<b>0,00</b>	<b>2.714,32</b>	
base	0 - 50 (m.i.)	23	1.133	0,369267	738,53	0,00	738,53	
1° eccedenza	> 50	17	5.351	0,369267	1.975,79	0,00	1.975,79	
<b>USO PRODUTTIVO</b>		<b>176</b>	<b>182.503</b>		<b>68.149,72</b>	<b>0,00</b>	<b>68.149,72</b>	
base	0 - 50 (m.i.)	43	6.749	0,369267	3.249,55	0,00		
1° eccedenza	> 50	133	175.754	0,369267	64.900,17	0,00		
<b>TOTALE ACQUEDOTTO</b>		<b>1.225</b>	<b>349.400</b>		<b>100.329,28</b>	<b>0,00</b>	<b>100.329,28</b>	<b>0,28715</b>
<b>FOGNATURA</b>		<b>551</b>	<b>165.500</b>	<b>0,10418</b>	<b>17.242,12</b>	<b>0,00</b>	<b>17.242,12</b>	
<b>DEPURAZIONE</b>		<b>551</b>	<b>165.500</b>	<b>0,30093</b>	<b>49.803,92</b>	<b>0,00</b>	<b>49.803,92</b>	
<b>TOTALE S.I.I.</b>		<b>(*)</b>	<b>349.400</b>		<b>167.375,32</b>	<b>0,00</b>	<b>167.375,32</b>	<b>0,47904</b>

(\*\*)

(\*) mc solo acquedotto

(\*\*) al netto di IVA

**RIEPILOGO CONSUMI ACQUEDOTTO (tariffa isoricavo)  
COMUNE DI DOLCE'**

	scaglioni	n° clienti	mc fatturati	€/ mc	fatturato per consumi	QF / utenza	€ QF	ricavi totali	tmr
<b>DOMESTICI RESID.</b>		<b>997</b>	<b>161.451</b>		<b>21.966,65</b>		<b>19.936,90</b>	<b>41.903,55</b>	
agevolata	0 - 100	484	72.062	0,06458	4.653,77	20,00	9.680,59	14.334,36	
base	101 - 150	166	21.417	0,12916	2.766,24	20,00	3.326,37	6.092,61	
1° eccedenza	151 - 200	111	14.631	0,19374	2.834,58	20,00	2.217,58	5.052,16	
2° eccedenza	> 200	236	53.341	0,21957	11.712,06	20,00	4.712,36	16.424,42	
<b>DOMESTICI NON RESID.</b>		<b>51</b>	<b>3.912</b>		<b>558,49</b>		<b>2.047,00</b>	<b>2.605,49</b>	
base	0 - 150	34	3.172	0,12916	409,65	40,00	1.364,66	1.774,31	
1° eccedenza	151 - 200	9	529	0,19374	102,41	40,00	341,17	443,58	
2° eccedenza	> 200	9	211	0,21957	46,43	40,00	341,17	387,60	
<b>COMUNALI</b>		<b>0</b>	<b>0</b>	<b>0,12916</b>	<b>0,00</b>	<b>0,00</b>	<b>0,00</b>	<b>0,00</b>	
<b>INDUSTRIALI E COMM.</b>		<b>176</b>	<b>182.503</b>		<b>48.559,88</b>		<b>7.036,56</b>	<b>55.596,44</b>	
base	0 - 150	74	17.938	0,12916	2.316,85	40,00	2.942,56	5.259,41	
1° eccedenza	151 - 200	9	5.732	0,19374	1.110,56	40,00	341,17	1.451,73	
2° eccedenza	> 200	94	158.833	0,28415	45.132,47	40,00	3.752,83	48.885,30	
<b>USO ALLEVAMENTO</b>		<b>1</b>	<b>1.534</b>	<b>0,12916</b>	<b>198,13</b>	<b>20,00</b>	<b>21,32</b>	<b>219,45</b>	
<b>TOTALE ACQUEDOTTO</b>		<b>1.225</b>	<b>349.400</b>		<b>71.283,15</b>		<b>29.041,78</b>	<b>100.324,93</b>	<b>0,28713</b>
<b>FOGNATURA</b>		<b>551</b>	<b>165.500</b>	<b>0,10418</b>	<b>17.242,12</b>		<b>0,00</b>	<b>17.242,12</b>	
<b>DEPURAZIONE</b>		<b>551</b>	<b>165.500</b>	<b>0,30093</b>	<b>49.803,92</b>		<b>0,00</b>	<b>49.803,92</b>	
<b>TOTALE S.I.I.</b>			<b>349.400</b>		<b>138.329,19</b>		<b>29.041,78</b>	<b>167.370,97</b>	<b>0,47902</b>

(\*\*)

(\*) mc solo acquedotto

(\*\*) al netto di IVA

**RIEPILOGO CONSUMI ACQUEDOTTO (tariffa +9,41%)  
COMUNE DI DOLCE'**

	scaglioni	n° clienti	mc fatturati	€/ mc	fatturato per consumi	QF / utenza	€ QF	ricavi totali	tmr
<b>DOMESTICI RESID.</b>		<b>997</b>	<b>161.451</b>		<b>26.819,24</b>		<b>19.936,90</b>	<b>46.756,14</b>	
agevolata	0 - 100	484	72.062	0,07885	5.682,10	20,00	9.680,59	15.362,69	
base	101 - 150	166	21.417	0,15769	3.377,27	20,00	3.326,37	6.703,64	
1° eccedenza	151 - 200	111	14.631	0,23654	3.460,78	20,00	2.217,58	5.678,36	
2° eccedenza	> 200	236	53.341	0,26807	14.299,09	20,00	4.712,36	19.011,45	
<b>DOMESTICI NON RESID.</b>		<b>51</b>	<b>3.912</b>		<b>681,86</b>		<b>2.047,00</b>	<b>2.728,86</b>	
base	0 - 150	34	3.172	0,15769	500,14	40,00	1.364,66	1.864,80	
1° eccedenza	151 - 200	9	529	0,23654	125,04	40,00	341,17	466,21	
2° eccedenza	> 200	9	211	0,26807	56,68	40,00	341,17	397,85	
<b>COMUNALI</b>		<b>0</b>	<b>0</b>	<b>0,15769</b>	<b>0,00</b>	<b>0,00</b>	<b>0,00</b>	<b>0,00</b>	
<b>INDUSTRIALI E COMM.</b>		<b>176</b>	<b>182.503</b>		<b>59.286,95</b>		<b>7.036,56</b>	<b>66.323,51</b>	
base	0 - 150	74	17.938	0,15769	2.828,61	40,00	2.942,56	5.771,17	
1° eccedenza	151 - 200	9	5.732	0,23654	1.355,90	40,00	341,17	1.697,07	
2° eccedenza	> 200	94	158.833	0,34692	55.102,44	40,00	3.752,83	58.855,27	
<b>USO ALLEVAMENTO</b>		<b>1</b>	<b>1.534</b>	<b>0,15769</b>	<b>241,90</b>	<b>20,00</b>	<b>21,32</b>	<b>263,22</b>	
<b>TOTALE ACQUEDOTTO</b>		<b>1.225</b>	<b>349.400</b>		<b>87.029,95</b>		<b>29.041,78</b>	<b>116.071,73</b>	<b>0,3322</b>
<b>FOGNATURA</b>		<b>551</b>	<b>165.500</b>	<b>0,10418</b>	<b>17.242,12</b>		<b>0,00</b>	<b>17.242,12</b>	
<b>DEPURAZIONE</b>		<b>551</b>	<b>165.500</b>	<b>0,30093</b>	<b>49.803,92</b>		<b>0,00</b>	<b>49.803,92</b>	
<b>TOTALE S.I.I.</b>			<b>349.400</b>		<b>154.075,99</b>		<b>29.041,78</b>	<b>183.117,77</b>	<b>0,52409</b>

(\*\*)

(\*) mc solo acquedotto

(\*\*) al netto di IVA

## NUOVA STRUTTURA TARIFFARIA COMUNE DI DOLCE'

Tariffe in vigore al 01/01/07

<b>QUOTA VARIABILE</b>	scaglioni	€ / mc
<b>USI DOMESTICI</b>		
		€ / mc
agevolata	0 - 50 (m.i.)	0,113621
base	51 - 120	0,113621
1° eccedenza	121 - 240	0,198836
2° eccedenza	> 240	0,284051
<b>USO ZOOTECNICO</b>		
base	0 - 50 (m.i.)	0,05681
1° eccedenza	51 - 120	0,05681
2° eccedenza	121 - 240	0,09916
3° eccedenza	> 240	0,142026
<b>USO IRRIGUO</b>		
base	0 - 50 (m.i.)	0,369267
1° eccedenza	> 50	0,369267
<b>USO PRODUTTIVO</b>		
base	0 - 50 (m.i.)	0,369267
1° eccedenza	> 50	0,369267

<b>QUOTA FISSA</b>	€ \ anno
tutte le utenze	0,00

<b>FOGNATURA E DEPURAZIONE</b>	€ / mc
<b>Fognatura</b>	<b>0,10418</b>
<b>Depurazione</b>	<b>0,30093</b>

Tariffe proposte:

isoricavo dal 01/07/07

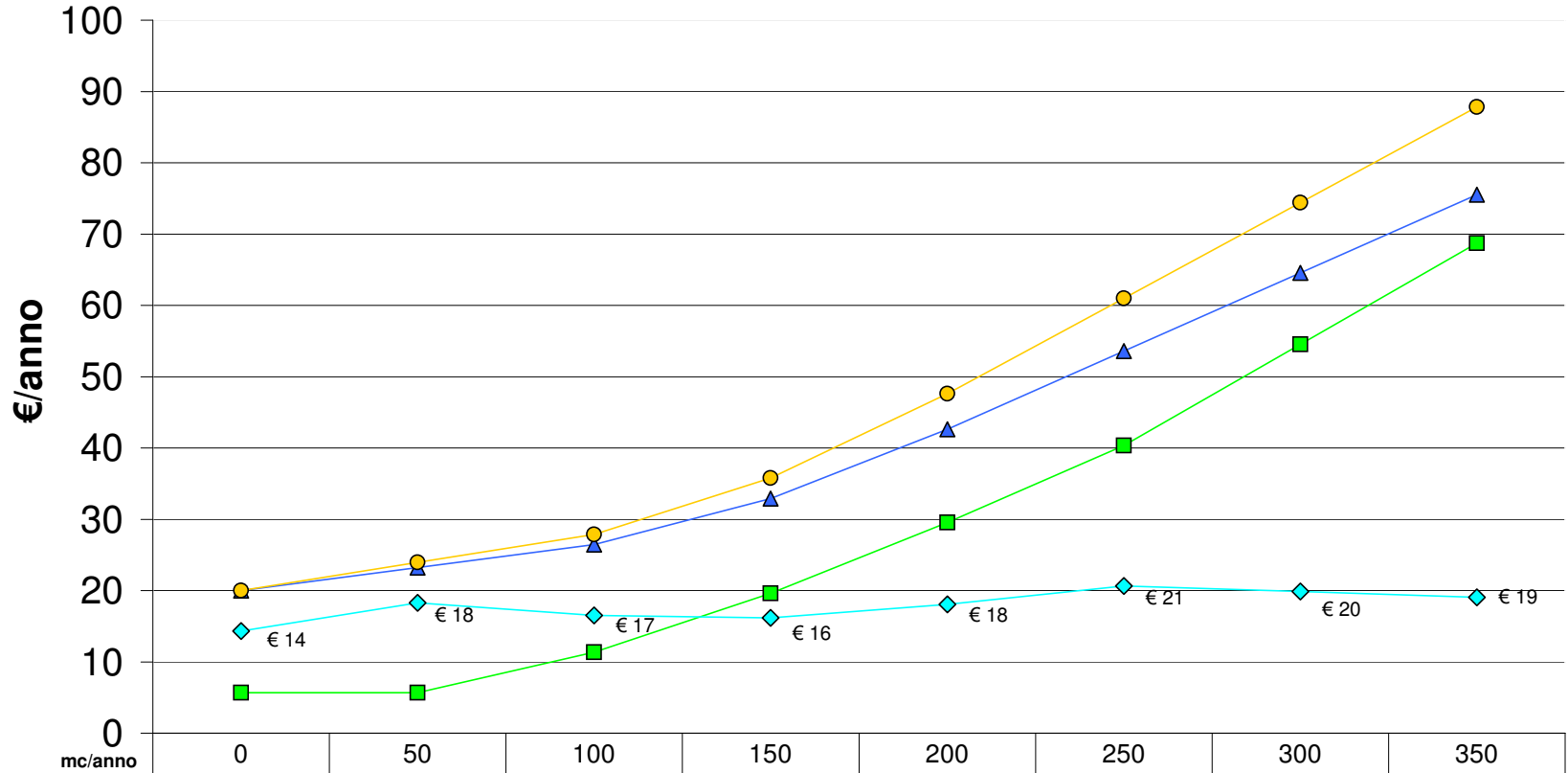
<b>QUOTA VARIABILE</b>	scaglioni	€ / mc	€ / mc
<b>DOMESTICI RESID.</b>			
agevolata	0 - 100	0,06458	0,07885
base	101 - 150	0,12916	0,15769
1° eccedenza	151 - 200	0,19374	0,23654
2° eccedenza	> 200	0,21957	0,26807
<b>DOMESTICI NON RESID.</b>			
base	0 - 150	0,12916	0,15769
1° eccedenza	151 - 200	0,19374	0,23654
2° eccedenza	> 200	0,21957	0,26807
<b>COMUNALI</b>		<b>0,12916</b>	<b>0,15769</b>
<b>INDUSTRIALI E COMM.</b>			
base	0 - 150	0,12916	0,15769
1° eccedenza	151 - 200	0,19374	0,23654
2° eccedenza	> 200	0,28415	0,34692
<b>USO ALLEVAMENTO</b>		<b>0,12916</b>	<b>0,15769</b>

<b>QUOTA FISSA</b>	€ \ anno	€ \ anno
domestici residente	20,00	20,00
domestici non residente	40,00	40,00
usi industriali, commerciali	40,00	40,00
usi comunali	0,00	0,00
usi allevamento	20,00	20,00

<b>FOGNATURA E DEPURAZIONE</b>	€ / mc	€ / mc
<b>Fognatura</b>	<b>0,10418</b>	<b>0,10418</b>
<b>Depurazione</b>	<b>0,30093</b>	<b>0,30093</b>

### DOLCE' - Usi domestici

■ ESISTENTE (€/anno) 
 ▲ ISORICAVO (€/anno) 
 ● NUOVA (€/anno) 
 ◆ VARIAZIONE (€/anno)



<span style="color: green;">■</span> ESISTENTE (€/anno)	€ 6	€ 6	€ 11	€ 20	€ 30	€ 40	€ 55	€ 69
<span style="color: blue;">▲</span> ISORICAVO (€/anno)	€ 20	€ 23	€ 26	€ 33	€ 43	€ 54	€ 65	€ 76
<span style="color: orange;">●</span> NUOVA (€/anno)	€ 20	€ 24	€ 28	€ 36	€ 48	€ 61	€ 74	€ 88
<span style="color: cyan;">◆</span> VARIAZIONE (€/anno)	€ 14	€ 18	€ 17	€ 16	€ 18	€ 21	€ 20	€ 19



**RIEPILOGO CONSUMI ACQUEDOTTO (tariffa attuale)**

**COMUNE DI FERRARA**

	scaglioni	n° clienti	mc fatturati	€/ mc	fatturato per consumi	nolo	ricavi totali	tmr
<b>USI DOMESTICI RES.</b>		<b>556</b>	<b>29.950</b>		<b>31.361,22</b>	<b>22.607,00</b>	<b>53.968,22</b>	
agevolata	0 - 80	484	11.923	0,47	20.905,60	19.679,47	40.585,07	
base	> 80	72	18.027	0,58	10.455,62	2.927,53	13.383,15	
<b>TOTALE ACQUEDOTTO</b>		<b>556</b>	<b>29.950</b>		<b>31.361,22</b>	<b>22.607,00</b>	<b>53.968,22</b>	<b>1,80194</b>
<b>FOGNATURA</b>		<b>122</b>	<b>7.500</b>	<b>0,11402</b>	<b>855,18</b>	<b>0,00</b>	<b>855,18</b>	
<b>DEPURAZIONE</b>		<b>122</b>	<b>7.500</b>	<b>0,43537</b>	<b>3.265,29</b>	<b>0,00</b>	<b>3.265,29</b>	
<b>TOTALE S.I.I.</b>		<b>(*)</b>	<b>29.950</b>		<b>35.481,69</b>	<b>22.607,00</b>	<b>58.088,69</b>	<b>1,93952</b>

(\*\*)

(\*) mc solo acquedotto

(\*\*) al netto di contributo AATO e IVA

**RIEPILOGO CONSUMI ACQUEDOTTO (tariffa isoricavo)  
COMUNE DI FERRARA**

	scaglioni	n° clienti	mc fatturati	€/ mc	fatturato per consumi	QF / utenza	€ QF	ricavi totali	tmr
<b>DOMESTICI RESID.</b>		<b>200</b>	<b>8.338</b>		<b>4.782,58</b>		<b>4.000,00</b>	<b>8.782,58</b>	
agevolata	0 - 100	170	6.414	0,40969	2.627,81	20,00	3.400,00	6.027,81	
base	101 - 150	17	802	0,81937	656,94	20,00	340,00	996,94	
1° eccedenza	151 - 200	5	401	1,22906	492,71	20,00	100,00	592,71	
2° eccedenza	> 200	8	722	1,39293	1.005,12	20,00	160,00	1.165,12	
<b>DOMESTICI NON RESID.</b>		<b>206</b>	<b>5.087</b>		<b>4.759,57</b>		<b>8.240,00</b>	<b>12.999,57</b>	
base	0 - 150	205	3.965	0,81937	3.248,59	40,00	8.200,00	11.448,59	
1° eccedenza	151 - 200	1	321	1,22906	394,17	40,00	40,00	434,17	
2° eccedenza	> 200	0	802	1,39293	1.116,81	40,00	0,00	1.116,81	
<b>COMUNALI</b>		<b>0</b>	<b>0</b>	<b>0,81937</b>	<b>0,00</b>	<b>0,00</b>	<b>0,00</b>	<b>0,00</b>	
<b>INDUSTRIALI E COMM.</b>		<b>150</b>	<b>16.524</b>		<b>26.186,19</b>		<b>6.000,00</b>	<b>32.186,19</b>	
base	0 - 150	133	3.453	0,81937	2.829,46	40,00	5.320,00	8.149,46	
1° eccedenza	151 - 200	2	358	1,22906	440,48	40,00	80,00	520,48	
2° eccedenza	> 200	15	12.713	1,80261	22.916,25	40,00	600,00	23.516,25	
<b>USO ALLEVAMENTO</b>		<b>0</b>	<b>0</b>	<b>0,81937</b>	<b>0,00</b>	<b>20,00</b>	<b>0,00</b>	<b>0,00</b>	
<b>TOTALE ACQUEDOTTO</b>		<b>556</b>	<b>29.950</b>		<b>35.728,34</b>		<b>18.240,00</b>	<b>53.968,34</b>	<b>1,80195</b>
<b>FOGNATURA</b>		<b>122</b>	<b>7.500</b>	<b>0,11402</b>	<b>855,18</b>		<b>0,00</b>	<b>855,18</b>	
<b>DEPURAZIONE</b>		<b>122</b>	<b>7.500</b>	<b>0,43537</b>	<b>3.265,29</b>		<b>0,00</b>	<b>3.265,29</b>	
<b>TOTALE S.I.I.</b>			<b>29.950</b>		<b>39.848,81</b>		<b>18.240,00</b>	<b>58.088,81</b>	<b>1,93953</b>

(\*\*)

(\*) mc solo acquedotto

(\*\*) al netto di contributo AATO e IVA

## NUOVA STRUTTURA TARIFFARIA COMUNE DI FERRARA dMB

Tariffe in vigore al 01/01/07

QUOTA VARIABILE	scaglioni	€ / mc
<b>USI DOMESTICI</b>		
agevolata	0 - 80	0,47
base	> 80	0,58

QUOTA FISSA	€ \ anno
tutte le utenze	37,00

FOGNATURA E DEPURAZIONE	€ / mc
Fognatura	<b>0,11402</b>
Depurazione	<b>0,43537</b>

Tariffe proposte:

isoricavo dal 01/07/07

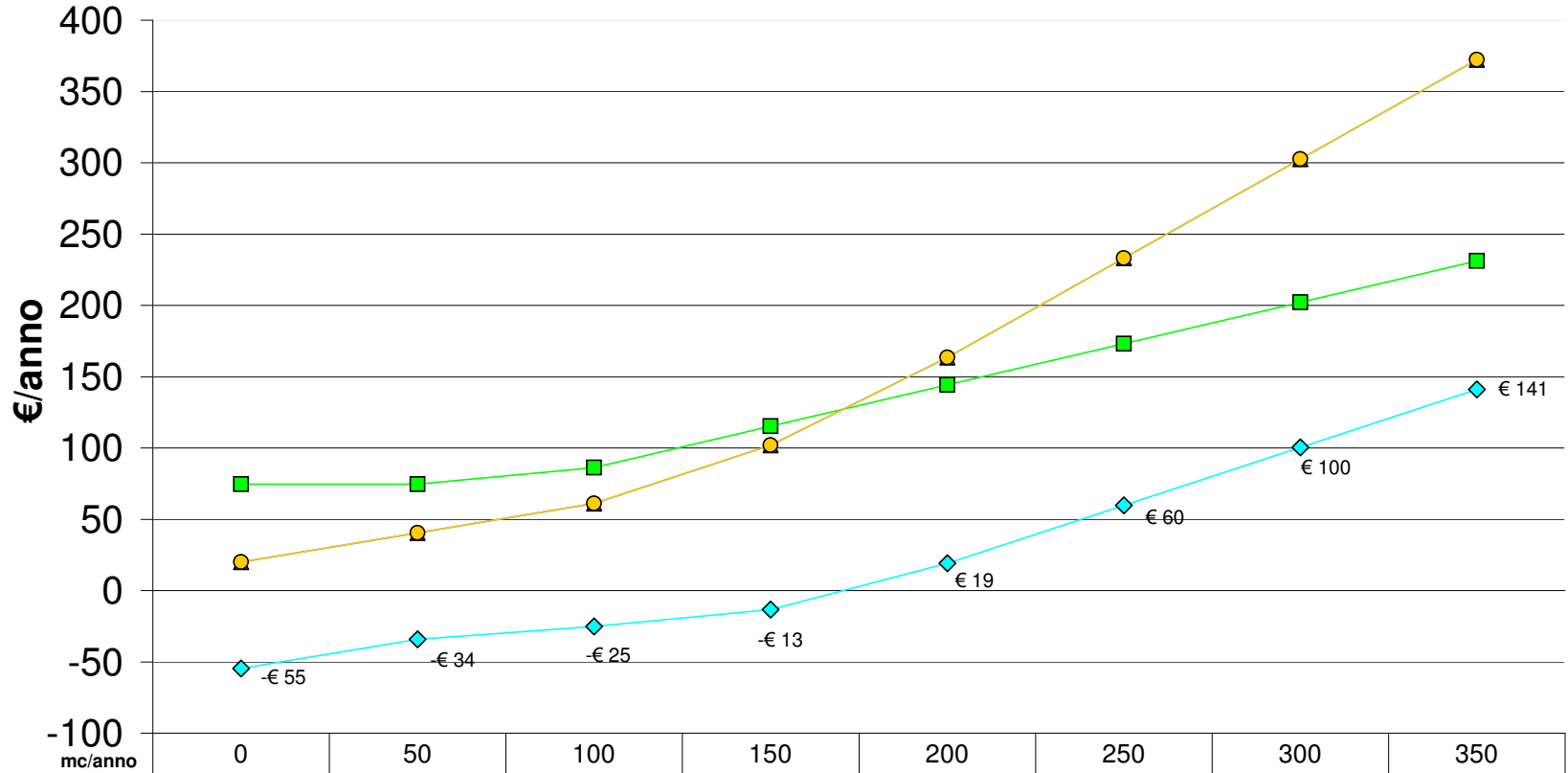
QUOTA VARIABILE	scaglioni	€ / mc	€ / mc
<b>DOMESTICI RESID.</b>			
agevolata	0 - 100	0,40969	0,40969
base	101 - 150	0,81937	0,81937
1° eccedenza	151 - 200	1,22906	1,22906
2° eccedenza	> 200	1,39293	1,39293
<b>DOMESTICI NON RESID.</b>			
base	0 - 150	0,81937	0,81937
1° eccedenza	151 - 200	1,22906	1,22906
2° eccedenza	> 200	1,39293	1,39293
<b>COMUNALI</b>		<b>0,81937</b>	<b>0,81937</b>
<b>INDUSTRIALI E COMM.</b>			
base	0 - 150	0,81937	0,81937
1° eccedenza	151 - 200	1,22906	1,22906
2° eccedenza	> 200	1,80261	1,80261
<b>USO ALLEVAMENTO</b>		<b>0,81937</b>	<b>0,81937</b>

QUOTA FISSA	€ \ anno	€ \ anno
domestici residente	20,00	20,00
domestici non residente	40,00	40,00
usi industriali, commerciali	40,00	40,00
usi comunali	0,00	0,00
usi allevamento	20,00	20,00

FOGNATURA E DEPURAZIONE	€ / mc	€ / mc
Fognatura	<b>0,11402</b>	<b>0,11402</b>
Depurazione	<b>0,43537</b>	<b>0,43537</b>

### FERRARA dMB - Usi domestici

■ ESISTENTE (€/anno) 
 ▲ ISORICAVO (€/anno) 
 ● NUOVA (€/anno) 
 ◆ VARIAZIONE (€/anno)



mc/anno	0	50	100	150	200	250	300	350
<span style="color: green;">■</span> ESISTENTE (€/anno)	€ 75	€ 75	€ 86	€ 115	€ 144	€ 173	€ 202	€ 231
<span style="color: blue;">▲</span> ISORICAVO (€/anno)	€ 20	€ 40	€ 61	€ 102	€ 163	€ 233	€ 303	€ 372
<span style="color: orange;">●</span> NUOVA (€/anno)	€ 20	€ 40	€ 61	€ 102	€ 163	€ 233	€ 303	€ 372
<span style="color: cyan;">◆</span> VARIAZIONE (€/anno)	-€ 55	-€ 34	-€ 25	-€ 13	€ 19	€ 60	€ 100	€ 141

**RIEPILOGO CONSUMI ACQUEDOTTO (tariffa attuale)  
COMUNE DI GARDA**

	scaglioni	n° clienti	mc fatturati	€ / mc	fatturato per consumi	nolo	ricavi totali	tmr
<b>USI DOMESTICI</b>		<b>2.633</b>	<b>329.789</b>		<b>127.000,77</b>	<b>7.899,00</b>	<b>134.899,77</b>	
base	0 - 100 (m.i.)	1.562	178.541	0,26856	70.711,85	4.686,00	75.397,85	
1° eccedenza	101 - 240	825	85.734	0,3357	28.780,90	2.475,00	31.255,90	
2° eccedenza	> 240	246	65.514	0,41988	27.508,02	738,00	28.246,02	
<b>USI DIVERSI</b>		<b>434</b>	<b>440.211</b>		<b>234.844,52</b>	<b>1.302,00</b>	<b>236.146,52</b>	
base	0 - 100 (m.i.)	219	32.012	0,3357	14.569,38	657,00	15.226,38	
1° eccedenza	101 - 240	49	29.400	0,42556	12.511,46	147,00	12.658,46	
2° eccedenza	> 240	166	378.799	0,54848	207.763,68	498,00	208.261,68	
<b>TOTALE ACQUEDOTTO</b>		<b>3.067</b>	<b>770.000</b>		<b>361.845,29</b>	<b>9.201,00</b>	<b>371.046,29</b>	<b>0,48188</b>
<b>FOGNATURA</b>		<b>2.606</b>	<b>673.664</b>	<b>0,111552</b>	<b>75.148,61</b>	<b>0,00</b>	<b>75.148,61</b>	
<b>FOGNATURA POZZI</b>		<b>10</b>	<b>18.000</b>	<b>0,111552</b>	<b>2.007,94</b>	<b>0,00</b>	<b>2.007,94</b>	
<b>TOTALE FOGNATURA</b>		<b>2.616</b>	<b>691.664</b>		<b>77.156,55</b>	<b>0,00</b>	<b>77.156,55</b>	<b>0,11155</b>
<b>DEPURAZIONE</b>		<b>2.606</b>	<b>673.664</b>	<b>0,32209</b>	<b>216.981,91</b>	<b>0,00</b>	<b>216.981,91</b>	
<b>DEPURAZIONE POZZI</b>		<b>10</b>	<b>18.000</b>	<b>0,32209</b>	<b>5.797,66</b>	<b>0,00</b>	<b>5.797,66</b>	
<b>TOTALE DEPURAZIONE</b>		<b>2.616</b>	<b>691.664</b>		<b>222.779,57</b>	<b>0,00</b>	<b>222.779,57</b>	<b>0,32209</b>
<b>TOTALE S.I.I.</b>		<b>(*)</b>	<b>770.000</b>		<b>661.781,41</b>	<b>9.201,00</b>	<b>670.982,41</b>	<b>0,87141</b>

(\*\*)

(\*) mc solo acquedotto

(\*\*) al netto di IVA

**RIEPILOGO CONSUMI ACQUEDOTTO (tariffa isoricavo)  
COMUNE DI GARDA**

	scaglioni	n° clienti	mc fatturati	€/ mc	fatturato per consumi	QF / utenza	€ QF	ricavi totali	tmr
<b>DOMESTICI RESID.</b>		<b>2.233</b>	<b>297.282</b>		<b>68.301,40</b>		<b>44.668,50</b>	<b>112.969,90</b>	
agevolata	0 - 100	1.334	154.155	0,11909	18.358,32	20,00	26.679,48	45.037,80	
base	101 - 150	407	40.824	0,23817	9.723,16	20,00	8.133,06	17.856,22	
1° eccedenza	151 - 200	179	25.225	0,35726	9.012,01	20,00	3.572,47	12.584,48	
2° eccedenza	> 200	314	77.077	0,40489	31.207,91	20,00	6.283,49	37.491,40	
<b>DOMESTICI NON RESID.</b>		<b>399</b>	<b>32.506</b>		<b>8.205,54</b>		<b>15.962,08</b>	<b>24.167,62</b>	
base	0 - 150	279	29.289	0,23817	6.975,87	40,00	11.148,12	18.123,99	
1° eccedenza	151 - 200	70	1.523	0,35726	544,23	40,00	2.787,03	3.331,26	
2° eccedenza	> 200	51	1.693	0,40489	685,44	40,00	2.026,93	2.712,37	
<b>PUBBLICI</b>		<b>0</b>	<b>0</b>	<b>0,23817</b>	<b>0,00</b>	<b>0,00</b>	<b>0,00</b>	<b>0,00</b>	
<b>INDUSTRIALI E COMM.</b>		<b>435</b>	<b>440.212</b>		<b>216.522,72</b>		<b>17.380,94</b>	<b>233.903,66</b>	
base	0 - 150	234	43.386	0,23817	10.333,30	40,00	9.374,56	19.707,86	
1° eccedenza	151 - 200	20	10.410	0,35726	3.718,96	40,00	810,77	4.529,73	
2° eccedenza	> 200	180	386.416	0,52397	202.470,46	40,00	7.195,61	209.666,07	
<b>USO ALLEVAMENTO</b>		<b>0</b>	<b>0</b>	<b>0,23817</b>	<b>0,00</b>	<b>20,00</b>	<b>0,00</b>	<b>0,00</b>	
<b>TOTALE ACQUEDOTTO</b>		<b>3.067</b>	<b>770.000</b>		<b>293.029,66</b>		<b>78.011,52</b>	<b>371.041,18</b>	<b>0,48187</b>
<b>FOGNATURA</b>		<b>2.606</b>	<b>673.664</b>	<b>0,111552</b>	<b>75.148,61</b>		<b>0,00</b>	<b>75.148,61</b>	
<b>FOGNATURA POZZI</b>		<b>10</b>	<b>18.000</b>	<b>0,111552</b>	<b>2.007,94</b>		<b>0,00</b>	<b>2.007,94</b>	
<b>TOTALE FOGNATURA</b>		<b>2.616</b>	<b>691.664</b>		<b>77.156,55</b>		<b>0,00</b>	<b>77.156,55</b>	<b>0,11155</b>
<b>DEPURAZIONE</b>		<b>2.606</b>	<b>673.664</b>	<b>0,32209</b>	<b>216.981,91</b>		<b>0,00</b>	<b>216.981,91</b>	
<b>DEPURAZIONE POZZI</b>		<b>10</b>	<b>18.000</b>	<b>0,32209</b>	<b>5.797,66</b>		<b>0,00</b>	<b>5.797,66</b>	
<b>TOTALE DEPURAZIONE</b>		<b>2.616</b>	<b>691.664</b>		<b>222.779,57</b>		<b>0,00</b>	<b>222.779,57</b>	<b>0,32209</b>
<b>TOTALE S.I.I.</b>		<b>(*)</b>	<b>770.000</b>		<b>592.965,78</b>		<b>78.011,52</b>	<b>670.977,30</b>	<b>0,87140</b>

(\*\*)

(\*) mc solo acquedotto

(\*\*) al netto di IVA

**RIEPILOGO CONSUMI ACQUEDOTTO (tariffa 7,24%)  
COMUNE DI GARDA**

	scaglioni	n° clienti	mc fatturati	€/mc	fatturato per consumi	QF / utenza	€ QF	ricavi totali	tmr
<b>DOMESTICI RESID.</b>		<b>2.233</b>	<b>297.282</b>		<b>79.617,26</b>		<b>44.668,50</b>	<b>124.285,76</b>	
agevolata	0 - 100	1.334	154.155	0,13882	21.399,80	20,00	26.679,48	48.079,28	
base	101 - 150	407	40.824	0,27763	11.334,09	20,00	8.133,06	19.467,15	
1° eccedenza	151 - 200	179	25.225	0,41645	10.505,10	20,00	3.572,47	14.077,57	
2° eccedenza	> 200	314	77.077	0,47197	36.378,27	20,00	6.283,49	42.661,76	
<b>DOMESTICI NON RESID.</b>		<b>399</b>	<b>32.506</b>		<b>9.565,02</b>		<b>15.962,08</b>	<b>25.527,10</b>	
base	0 - 150	279	29.289	0,27763	8.131,63	40,00	11.148,12	19.279,75	
1° eccedenza	151 - 200	70	1.523	0,41645	634,39	40,00	2.787,03	3.421,42	
2° eccedenza	> 200	51	1.693	0,47197	799,00	40,00	2.026,93	2.825,93	
<b>PUBBLICI</b>		<b>0</b>	<b>0</b>	<b>0,27763</b>	<b>0,00</b>	<b>0,00</b>	<b>0,00</b>	<b>0,00</b>	
<b>INDUSTRIALI E COMM.</b>		<b>435</b>	<b>440.212</b>		<b>252.399,53</b>		<b>17.380,94</b>	<b>269.780,47</b>	
base	0 - 150	234	43.386	0,27763	12.045,32	40,00	9.374,56	21.419,88	
1° eccedenza	151 - 200	20	10.410	0,41645	4.335,11	40,00	810,77	5.145,88	
2° eccedenza	> 200	180	386.416	0,61079	236.019,10	40,00	7.195,61	243.214,71	
<b>USO ALLEVAMENTO</b>		<b>0</b>	<b>0</b>	<b>0,27763</b>	<b>0,00</b>	<b>20,00</b>	<b>0,00</b>	<b>0,00</b>	
<b>TOTALE ACQUEDOTTO</b>		<b>3.067</b>	<b>770.000</b>		<b>341.581,81</b>		<b>78.011,52</b>	<b>419.593,33</b>	<b>0,54493</b>
<b>FOGNATURA</b>		<b>2.606</b>	<b>673.664</b>	<b>0,111552</b>	<b>75.148,61</b>		<b>0,00</b>	<b>75.148,61</b>	
<b>FOGNATURA POZZI</b>		<b>10</b>	<b>18.000</b>	<b>0,111552</b>	<b>2.007,94</b>		<b>0,00</b>	<b>2.007,94</b>	
<b>TOTALE FOGNATURA</b>		<b>2.616</b>	<b>691.664</b>		<b>77.156,55</b>		<b>0,00</b>	<b>77.156,55</b>	<b>0,11155</b>
<b>DEPURAZIONE</b>		<b>2.606</b>	<b>673.664</b>	<b>0,32209</b>	<b>216.981,91</b>		<b>0,00</b>	<b>216.981,91</b>	
<b>DEPURAZIONE POZZI</b>		<b>10</b>	<b>18.000</b>	<b>0,32209</b>	<b>5.797,66</b>		<b>0,00</b>	<b>5.797,66</b>	
<b>TOTALE DEPURAZIONE</b>		<b>2.616</b>	<b>691.664</b>		<b>222.779,57</b>		<b>0,00</b>	<b>222.779,57</b>	<b>0,32209</b>
<b>TOTALE S.I.I.</b>		<b>(*)</b>	<b>770.000</b>		<b>641.517,93</b>		<b>78.011,52</b>	<b>719.529,45</b>	<b>0,93445</b>

(\*\*)

(\*) mc solo acquedotto

(\*\*) al netto di IVA

## NUOVA STRUTTURA TARIFFARIA COMUNE DI GARDA

Tariffe in vigore al 01/01/07

QUOTA VARIABILE		scaglioni	€ / mc
<b>USI DOMESTICI</b>			
base	0 - 100 (m.i.)		0,26856
1° eccedenza	101 - 240		0,3357
2° eccedenza	> 240		0,41988
<b>USI DIVERSI</b>			
base	0 - 100 (m.i.)		0,3357
1° eccedenza	101 - 240		0,42556
2° eccedenza	> 240		0,54848

QUOTA FISSA		€ \ anno
tutte le utenze	fino a 1200	2,79
tutte le utenze	fino a 6000	4,65
tutte le utenze	fino a 18000	12,39
tutte le utenze	oltre	24,79

FOGNATURA E DEPURAZIONE	€ / mc
<b>Fognatura</b>	<b>0,11155</b>
<b>Depurazione</b>	<b>0,32209</b>

Tariffe proposte:

isoricavo

dal 01/07/07

QUOTA VARIABILE		scaglioni	€ / mc	€ / mc
<b>DOMESTICI RESID.</b>				
agevolata	0 - 100		0,11909	0,13882
base	101 - 150		0,23817	0,27763
1° eccedenza	151 - 200		0,35726	0,41645
2° eccedenza	> 200		0,40489	0,47197
<b>DOMESTICI NON RESID.</b>				
base	0 - 150		0,23817	0,27763
1° eccedenza	151 - 200		0,35726	0,41645
2° eccedenza	> 200		0,40489	0,47197
<b>COMUNALI</b>			<b>0,23817</b>	<b>0,27763</b>
<b>INDUSTRIALI E COMM.</b>				
base	0 - 150		0,23817	0,27763
1° eccedenza	151 - 200		0,35726	0,41645
2° eccedenza	> 200		0,52397	0,61079
<b>USO ALLEVAMENTO</b>			<b>0,23817</b>	<b>0,27763</b>

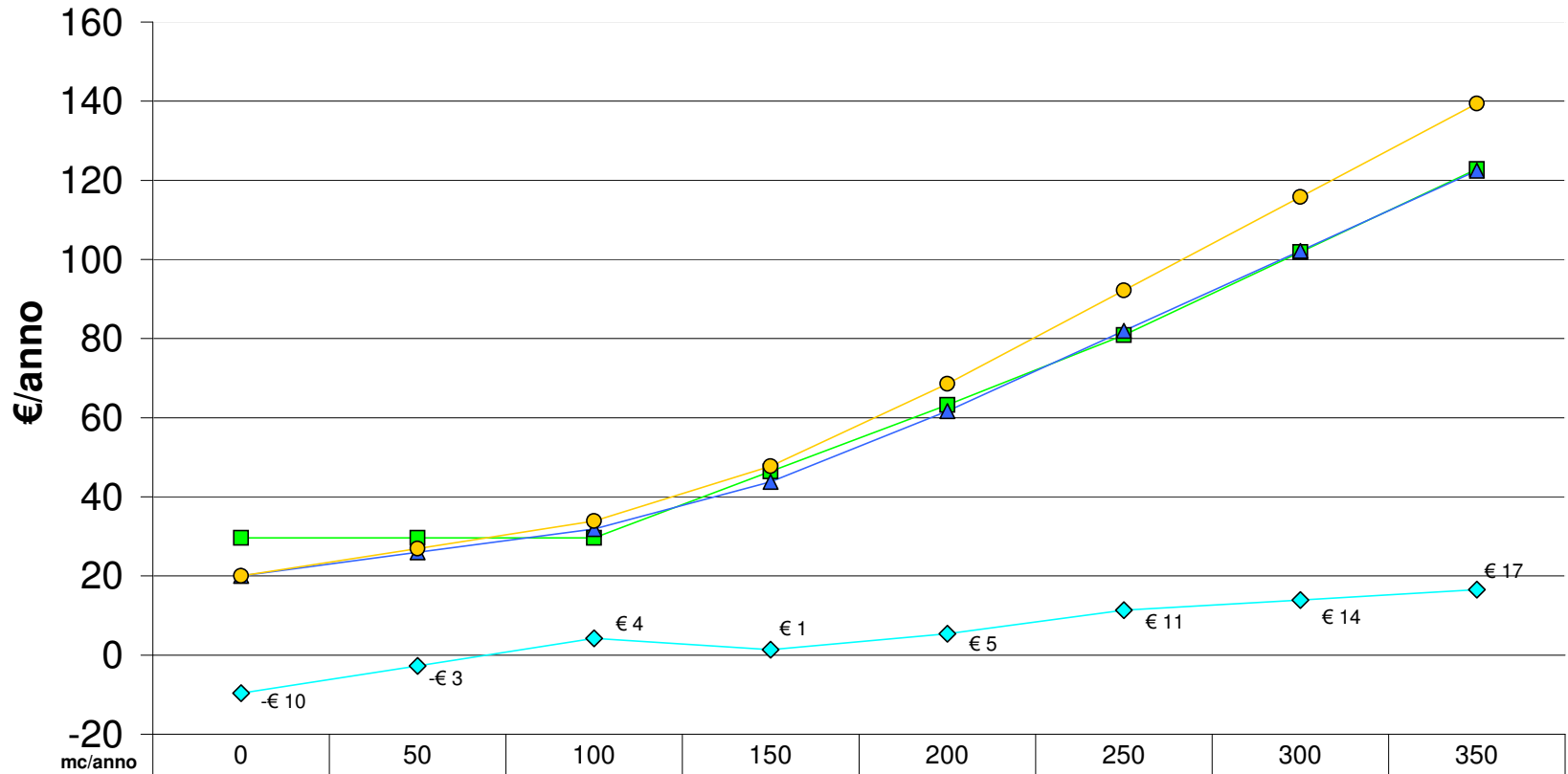
QUOTA FISSA		€ \ anno	€ \ anno
domestici residente		20,00	20,00
domestici non residente		40,00	40,00
usi industriali, commerciali		40,00	40,00
usi comunali		0,00	0,00
usi allevamento		20,00	20,00

FOGNATURA E DEPURAZIONE	€ / mc	€ / mc
<b>Fognatura</b>	<b>0,11155</b>	<b>0,11155</b>
<b>Depurazione</b>	<b>0,32209</b>	<b>0,32209</b>



### GARDA - Usi domestici

■ ESISTENTE (€/anno)  
 ▲ ISORICAVO (€/anno)  
 ● NUOVA (€/anno)  
 ◆ VARIAZIONE (€/anno)



<span style="color: green;">■</span> ESISTENTE (€/anno)	€ 30	€ 30	€ 30	€ 46	€ 63	€ 81	€ 102	€ 123
<span style="color: blue;">▲</span> ISORICAVO (€/anno)	€ 20	€ 26	€ 32	€ 44	€ 62	€ 82	€ 102	€ 122
<span style="color: orange;">●</span> NUOVA (€/anno)	€ 20	€ 27	€ 34	€ 48	€ 69	€ 92	€ 116	€ 139
<span style="color: cyan;">◆</span> VARIAZIONE (€/anno)	-€ 10	-€ 3	€ 4	€ 1	€ 5	€ 11	€ 14	€ 17

**RIEPILOGO CONSUMI ACQUEDOTTO (tariffa attuale)  
COMUNE DI LAZISE**

	scaglioni	n° clienti	mc fatturati	€ / mc	fatturato per consumi	q fisse	ricavi totali	tmr
<b>USI DOMESTICI</b>		<b>4.699</b>	<b>1.220.356</b>		<b>436.977,17</b>	<b>24.434,88</b>	<b>461.412,05</b>	
agevolata	0 - 60 (m.i.)	1.834	256.954	0,20658	58.243,35	9.539,07	67.782,42	
base	61 - 180	1.558	288.224	0,30987	89.311,98	8.101,02	97.413,00	
1° eccedenza	> 180	1.307	675.178	0,42866	289.421,84	6.794,79	296.216,63	
<b>USO ALLEVAMENTO</b>		<b>9</b>	<b>13.285</b>		<b>2.054,97</b>	<b>46,80</b>	<b>2.101,77</b>	
base	0 - 60 (m.i.)	2	562	0,15494	83,67	10,40	94,07	
1° eccedenza	> 60	7	12.723	0,15494	1.971,30	36,40	2.007,70	
<b>USO PISCINE</b>		<b>59</b>	<b>66.359</b>		<b>34.117,68</b>	<b>306,80</b>	<b>34.424,48</b>	
base	0 - 60 (m.i.)	6	3.838	0,51646	1.828,27	31,20	1.859,47	
1° eccedenza	> 60	53	62.521	0,51646	32.289,41	275,60	32.565,01	
<b>TOTALE ACQUEDOTTO</b>		<b>4.767</b>	<b>1.300.000</b>		<b>473.149,82</b>	<b>24.788,48</b>	<b>497.938,30</b>	<b>0,38303</b>
<b>FOGNATURA</b>		<b>3.813</b>	<b>1.055.000</b>	<b>0,10846</b>	<b>114.421,08</b>	<b>0,00</b>	<b>114.421,08</b>	
<b>FOGNATURA POZZI</b>		<b>12</b>	<b>285.000</b>	<b>0,10846</b>	<b>30.909,96</b>	<b>0,00</b>	<b>30.909,96</b>	
<b>TOTALE FOGNATURA</b>		<b>3.825</b>	<b>1.340.000</b>		<b>145.331,04</b>	<b>0,00</b>	<b>145.331,04</b>	<b>0,10846</b>
<b>DEPURAZIONE</b>		<b>3.813</b>	<b>1.055.000</b>	<b>0,30988</b>	<b>326.919,18</b>	<b>0,00</b>	<b>326.919,18</b>	
<b>DEPURAZIONE POZZI</b>		<b>12</b>	<b>285.000</b>	<b>0,30988</b>	<b>88.314,66</b>	<b>0,00</b>	<b>88.314,66</b>	
<b>TOTALE DEPURAZIONE</b>		<b>3.825</b>	<b>1.340.000</b>		<b>415.233,84</b>	<b>0,00</b>	<b>415.233,84</b>	<b>0,30988</b>
<b>TOTALE S.I.I.</b>		<b>(*)</b>	<b>1.300.000</b>		<b>1.033.714,70</b>	<b>24.788,48</b>	<b>1.058.503,18</b>	<b>0,81423</b>

(\*\*)

(\*) mc solo acquedotto

(\*\*) al netto di IVA

**RIEPILOGO CONSUMI ACQUEDOTTO (tariffa isoricavo)  
COMUNE DI LAZISE**

	scaglioni	n° clienti	mc fatturati	€ / mc	fatturato per consumi	QF / utenza	€ QF	ricavi totali	tmr
<b>DOMESTICI RESID.</b>		<b>3.027</b>	<b>831.767</b>		<b>163.038,37</b>		<b>60.541,02</b>	<b>223.579,39</b>	
agevolata	0 - 100	1.633	557.727	0,13591	75.800,61	20,00	32.655,74	108.456,35	
base	101 - 150	462	182.033	0,27181	49.478,49	20,00	9.241,32	58.719,81	
1° eccedenza	151 - 200	398	87.480	0,40772	35.667,34	20,00	7.950,76	43.618,10	
2° eccedenza	> 200	535	4.527	0,46208	2.091,93	20,00	10.693,20	12.785,13	
<b>DOMESTICI NON RESID.</b>		<b>523</b>	<b>115.625</b>		<b>42.193,70</b>		<b>20.925,48</b>	<b>63.119,18</b>	
base	0 - 150	348	57.065	0,27181	15.510,96	40,00	13.919,59	29.430,55	
1° eccedenza	151 - 200	48	6.929	0,40772	2.825,25	40,00	1.935,84	4.761,09	
2° eccedenza	> 200	127	51.631	0,46208	23.857,49	40,00	5.070,05	28.927,54	
<b>PUBBLICI</b>		<b>0</b>	<b>0</b>	<b>0,27181</b>	<b>0,00</b>	<b>0,00</b>	<b>0,00</b>	<b>0,00</b>	
<b>INDUSTRIALI E COMM.</b>		<b>1.208</b>	<b>339.322</b>		<b>159.147,05</b>		<b>48.303,76</b>	<b>207.450,81</b>	
base	0 - 150	638	117.710	0,27181	31.994,68	40,00	25.534,62	57.529,30	
1° eccedenza	151 - 200	60	28.211	0,40772	11.502,07	40,00	2.396,75	13.898,82	
2° eccedenza	> 200	509	193.402	0,59798	115.650,30	40,00	20.372,39	136.022,69	
<b>USO ALLEVAMENTO</b>		<b>9</b>	<b>13.285</b>	<b>0,27181</b>	<b>3.611,10</b>	<b>20,00</b>	<b>184,37</b>	<b>3.795,47</b>	
<b>TOTALE ACQUEDOTTO</b>		<b>4.767</b>	<b>1.300.000</b>		<b>367.990,22</b>		<b>129.954,63</b>	<b>497.944,85</b>	<b>0,38303</b>
<b>FOGNATURA</b>		<b>3.813</b>	<b>1.055.000</b>	<b>0,10846</b>	<b>114.421,08</b>		<b>0,00</b>	<b>114.421,08</b>	
<b>FOGNATURA POZZI</b>		<b>12</b>	<b>285.000</b>	<b>0,10846</b>	<b>30.909,96</b>		<b>0,00</b>	<b>30.909,96</b>	
<b>TOTALE FOGNATURA</b>		<b>3.825</b>	<b>1.340.000</b>		<b>145.331,04</b>		<b>0,00</b>	<b>145.331,04</b>	<b>0,10846</b>
<b>DEPURAZIONE</b>		<b>3.813</b>	<b>1.055.000</b>	<b>0,30988</b>	<b>326.919,18</b>		<b>0,00</b>	<b>326.919,18</b>	
<b>DEPURAZIONE POZZI</b>		<b>12</b>	<b>285.000</b>	<b>0,30988</b>	<b>88.314,66</b>		<b>0,00</b>	<b>88.314,66</b>	
<b>TOTALE DEPURAZIONE</b>		<b>3.825</b>	<b>1.340.000</b>		<b>415.233,84</b>		<b>0,00</b>	<b>415.233,84</b>	<b>0,30988</b>
<b>TOTALE S.I.I.</b>		<b>(*)</b>	<b>1.300.000</b>		<b>928.555,10</b>		<b>129.954,63</b>	<b>1.058.509,73</b>	<b>0,81424</b>

(\*\*)

(\*) mc solo acquedotto

(\*\*) al netto di IVA

**RIEPILOGO CONSUMI ACQUEDOTTO (tariffa +7,24%)  
COMUNE DI LAZISE**

	scaglioni	n° clienti	mc fatturati	€ / mc	fatturato per consumi	QF / utenza	€ QF	ricavi totali	tmr
<b>DOMESTICI RESID.</b>		<b>3.027</b>	<b>831.767</b>		<b>196.963,77</b>		<b>60.541,02</b>	<b>257.504,79</b>	
agevolata	0 - 100	1.633	557.727	0,16419	91.573,12	20,00	32.655,74	124.228,86	
base	101 - 150	462	182.033	0,32837	59.774,30	20,00	9.241,32	69.015,62	
1° eccedenza	151 - 200	398	87.480	0,49256	43.089,14	20,00	7.950,76	51.039,90	
2° eccedenza	> 200	535	4.527	0,55823	2.527,21	20,00	10.693,20	13.220,41	
<b>DOMESTICI NON RESID.</b>		<b>523</b>	<b>115.625</b>		<b>50.973,49</b>		<b>20.925,48</b>	<b>71.898,97</b>	
base	0 - 150	348	57.065	0,32837	18.738,58	40,00	13.919,59	32.658,17	
1° eccedenza	151 - 200	48	6.929	0,49256	3.413,13	40,00	1.935,84	5.348,97	
2° eccedenza	> 200	127	51.631	0,55823	28.821,78	40,00	5.070,05	33.891,83	
<b>PUBBLICI</b>		<b>0</b>	<b>0</b>	<b>0,32837</b>	<b>0,00</b>	<b>0,00</b>	<b>0,00</b>	<b>0,00</b>	
<b>INDUSTRIALI E COMM.</b>		<b>1.208</b>	<b>339.322</b>		<b>192.263,08</b>		<b>48.303,76</b>	<b>240.566,84</b>	
base	0 - 150	638	117.710	0,32837	38.652,34	40,00	25.534,62	64.186,96	
1° eccedenza	151 - 200	60	28.211	0,49256	13.895,47	40,00	2.396,75	16.292,22	
2° eccedenza	> 200	509	193.402	0,72241	139.715,27	40,00	20.372,39	160.087,66	
<b>USO ALLEVAMENTO</b>		<b>9</b>	<b>13.285</b>	<b>0,32837</b>	<b>4.362,52</b>	<b>20,00</b>	<b>184,37</b>	<b>4.546,89</b>	
<b>TOTALE ACQUEDOTTO</b>		<b>4.767</b>	<b>1.300.000</b>		<b>444.562,86</b>		<b>129.954,63</b>	<b>574.517,49</b>	<b>0,44194</b>
<b>FOGNATURA</b>		<b>3.813</b>	<b>1.055.000</b>	<b>0,10846</b>	<b>114.421,08</b>		<b>0,00</b>	<b>114.421,08</b>	
<b>FOGNATURA POZZI</b>		<b>12</b>	<b>285.000</b>	<b>0,10846</b>	<b>30.909,96</b>		<b>0,00</b>	<b>30.909,96</b>	
<b>TOTALE FOGNATURA</b>		<b>3.825</b>	<b>1.340.000</b>		<b>145.331,04</b>		<b>0,00</b>	<b>145.331,04</b>	<b>0,10846</b>
<b>DEPURAZIONE</b>		<b>3.813</b>	<b>1.055.000</b>	<b>0,30988</b>	<b>326.919,18</b>		<b>0,00</b>	<b>326.919,18</b>	
<b>DEPURAZIONE POZZI</b>		<b>12</b>	<b>285.000</b>	<b>0,30988</b>	<b>88.314,66</b>		<b>0,00</b>	<b>88.314,66</b>	
<b>TOTALE DEPURAZIONE</b>		<b>3.825</b>	<b>1.340.000</b>		<b>415.233,84</b>		<b>0,00</b>	<b>415.233,84</b>	<b>0,30988</b>
<b>TOTALE S.I.I.</b>		<b>(*)</b>	<b>1.300.000</b>		<b>1.005.127,74</b>		<b>129.954,63</b>	<b>1.135.082,37</b>	<b>0,87314</b>

(\*\*)

(\*) mc solo acquedotto

(\*\*) al netto di IVA

## NUOVA STRUTTURA TARIFFARIA COMUNE DI LAZISE

Tariffe in vigore al 01/01/07

QUOTA VARIABILE	scaglioni	€ / mc
<b>USI DOMESTICI</b>		
agevolata	0 - 60 (m.i.)	0,20658
base	61 - 180	0,30987
1° eccedenza	> 180	0,42866
<b>USO ALLEVAMENTO</b>		
base	0 - 60 (m.i.)	0,15494
1° eccedenza	> 60	0,15494
<b>USO PISCINE</b>		
base	0 - 60 (m.i.)	0,51646
1° eccedenza	> 60	0,51646

QUOTA FISSA	€ \ anno
tutte le utenze	5,16

FOGNATURA E DEPURAZIONE	€ / mc
Fognatura	<b>0,10846</b>
Depurazione	<b>0,30988</b>

Tariffe proposte:

isoricavo dal 01/07/07

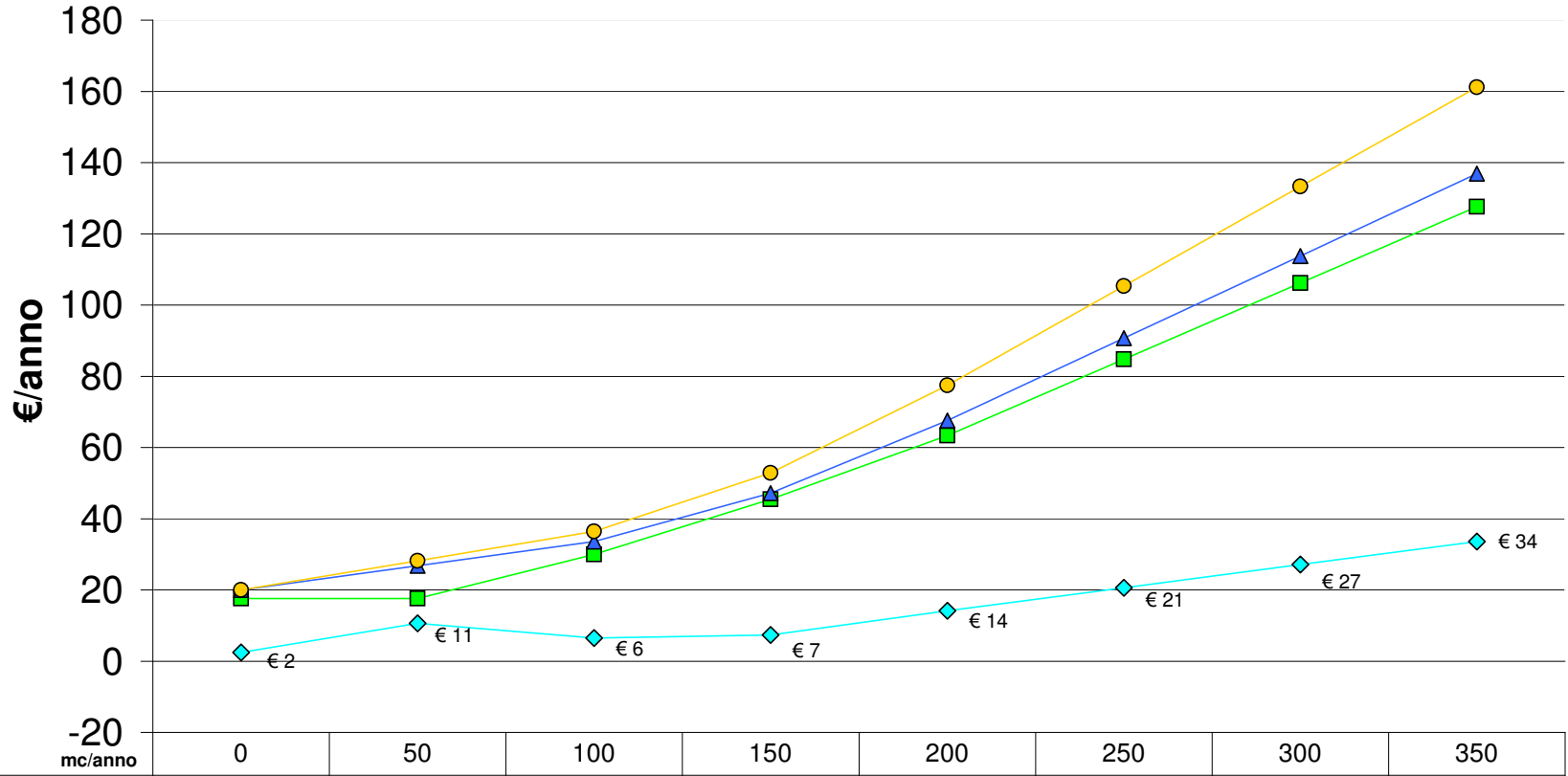
QUOTA VARIABILE	scaglioni	€ / mc	€ / mc
<b>DOMESTICI RESID.</b>			
agevolata	0 - 100	0,13591	0,16419
base	101 - 150	0,27181	0,32837
1° eccedenza	151 - 200	0,40772	0,49256
2° eccedenza	> 200	0,46208	0,55823
<b>DOMESTICI NON RESID.</b>			
base	0 - 150	0,27181	0,32837
1° eccedenza	151 - 200	0,40772	0,49256
2° eccedenza	> 200	0,46208	0,55823
<b>COMUNALI</b>		<b>0,27181</b>	<b>0,32837</b>
<b>INDUSTRIALI E COMM.</b>			
base	0 - 150	0,27181	0,32837
1° eccedenza	151 - 200	0,40772	0,49256
2° eccedenza	> 200	0,59798	0,72241
<b>USO ALLEVAMENTO</b>		<b>0,27181</b>	<b>0,32837</b>

QUOTA FISSA	€ \ anno	€ \ anno
domestici residente	20,00	20,00
domestici non residente	40,00	40,00
usi industriali, commerciali	40,00	40,00
usi comunali	0,00	0,00
usi allevamento	20,00	20,00

FOGNATURA E DEPURAZIONE	€ / mc	€ / mc
Fognatura	<b>0,10846</b>	<b>0,10846</b>
Depurazione	<b>0,30988</b>	<b>0,30988</b>

### LAZISE - Usi domestici

■ ESISTENTE (€/anno) 
 ▲ ISORICAVO (€/anno) 
 ● NUOVA (€/anno) 
 ◆ VARIAZIONE (€/anno)



mc/anno	0	50	100	150	200	250	300	350
<span style="color: green;">■</span> ESISTENTE (€/anno)	€ 18	€ 18	€ 30	€ 45	€ 63	€ 85	€ 106	€ 128
<span style="color: blue;">▲</span> ISORICAVO (€/anno)	€ 20	€ 27	€ 34	€ 47	€ 68	€ 91	€ 114	€ 137
<span style="color: orange;">●</span> NUOVA (€/anno)	€ 20	€ 28	€ 36	€ 53	€ 77	€ 105	€ 133	€ 161
<span style="color: cyan;">◆</span> VARIAZIONE (€/anno)	€ 2	€ 11	€ 6	€ 7	€ 14	€ 21	€ 27	€ 34

**RIEPILOGO CONSUMI ACQUEDOTTO (tariffa attuale)  
COMUNE DI MALCESINE**

	scaglioni	n° clienti	mc fatturati	€/ mc	fatturato per consumi	nolo	ricavi totali	tmr
<b>USI DOMESTICI</b>		<b>2.320</b>	<b>513.998</b>		<b>118.651,14</b>	<b>10.786,61</b>	<b>129.437,75</b>	
base	0 - 150 (m.i.)	1.499	279.644	0,155	53.933,05	6.972,52	60.905,57	
1° eccedenza	151 - 250	417	77.006	0,207	15.940,31	1.938,77	17.879,08	
2° eccedenza	> 250	403	157.348	0,31	48.777,78	1.875,32	50.653,10	
<b>USO ZOOTECNICO</b>		<b>14</b>	<b>9.356</b>	<b>0,0774</b>	<b>724,19</b>	<b>63,45</b>	<b>787,64</b>	
<b>USI DIVERSI</b>		<b>813</b>	<b>726.646</b>		<b>395.963,83</b>	<b>3.778,84</b>	<b>399.742,67</b>	
base	0 - 150 (m.i.)	421	87.075	0,52	63.386,97	1.959,92	65.346,89	
1° eccedenza	> 150	391	639.571	0,52	332.576,86	1.818,92	334.395,78	
<b>TOTALE ACQUEDOTTO</b>		<b>3.146</b>	<b>1.250.000</b>		<b>515.339,16</b>	<b>14.628,90</b>	<b>529.968,06</b>	<b>0,42397</b>
<b>FOGNATURA</b>		<b>2.044</b>	<b>822.500</b>	<b>0,10560</b>	<b>86.856,00</b>	<b>0,00</b>	<b>86.856,00</b>	
<b>DEPURAZIONE</b>		<b>2.044</b>	<b>822.500</b>	<b>0,30930</b>	<b>254.399,25</b>	<b>0,00</b>	<b>254.399,25</b>	
<b>TOTALE S.I.I.</b>		<b>(*)</b>	<b>1.250.000</b>		<b>856.594,41</b>	<b>14.628,90</b>	<b>871.223,31</b>	<b>0,69698</b>

(\*\*)

(\*) mc solo acquedotto

(\*\*) al netto di IVA

**RIEPILOGO CONSUMI ACQUEDOTTO (tariffa isoricavo)  
COMUNE DI MALCESINE**

	scaglioni	n° clienti	mc fatturati	€/ mc	fatturato per consumi	QF / utenza	€ QF	ricavi totali	tmr
<b>DOMESTICI RESID.</b>		<b>2.070</b>	<b>469.822</b>		<b>116.251,32</b>		<b>41.390,74</b>	<b>157.642,06</b>	
agevolata	0 - 100	942	183.304	0,10998	20.159,73	20,00	18.830,52	38.990,25	
base	101 - 150	332	59.925	0,21995	13.180,55	20,00	6.640,71	19.821,26	
1° eccedenza	151 - 200	227	41.300	0,32993	13.626,09	20,00	4.548,43	18.174,52	
2° eccedenza	> 200	569	185.294	0,37392	69.284,95	20,00	11.371,08	80.656,03	
<b>DOMESTICI NON RESID.</b>		<b>250</b>	<b>44.175</b>		<b>10.736,18</b>		<b>10.006,56</b>	<b>20.742,74</b>	
base	0 - 150	226	36.415	0,21995	8.009,43	40,00	9.036,22	17.045,65	
1° eccedenza	151 - 200	12	3.980	0,32993	1.313,04	40,00	485,17	1.798,21	
2° eccedenza	> 200	12	3.781	0,37392	1.413,71	40,00	485,17	1.898,88	
<b>COMUNALI</b>		<b>0</b>	<b>0</b>	<b>0,21995</b>	<b>0,00</b>	<b>0,00</b>	<b>0,00</b>	<b>0,00</b>	
<b>INDUSTRIALI E COMM.</b>		<b>813</b>	<b>726.646</b>		<b>316.756,17</b>		<b>32.506,14</b>	<b>349.262,31</b>	
base	0 - 150	421	87.075	0,21995	19.152,17	40,00	16.859,53	36.011,70	
1° eccedenza	151 - 200	55	77.150	0,32993	25.453,96	40,00	2.183,25	27.637,21	
2° eccedenza	> 200	337	562.421	0,48389	272.150,04	40,00	13.463,36	285.613,40	
<b>USO ALLEVAMENTO</b>		<b>14</b>	<b>9.356</b>	<b>0,21995</b>	<b>2.057,94</b>	<b>20,00</b>	<b>272,91</b>	<b>2.330,85</b>	
<b>TOTALE ACQUEDOTTO</b>		<b>3.146</b>	<b>1.250.000</b>		<b>445.801,61</b>		<b>84.176,35</b>	<b>529.977,96</b>	<b>0,42398</b>
<b>FOGNATURA</b>		<b>2.044</b>	<b>822.500</b>	<b>0,10560</b>	<b>86.856,00</b>		<b>0,00</b>	<b>86.856,00</b>	
<b>DEPURAZIONE</b>		<b>2.044</b>	<b>822.500</b>	<b>0,30930</b>	<b>254.399,25</b>		<b>0,00</b>	<b>254.399,25</b>	
<b>TOTALE S.I.I.</b>			<b>1.250.000</b>		<b>787.056,86</b>		<b>84.176,35</b>	<b>871.233,21</b>	<b>0,69699</b>

(\*\*)

(\*) mc solo acquedotto

(\*\*) al netto di IVA



**RIEPILOGO CONSUMI ACQUEDOTTO (tariffa +9,41%)  
COMUNE DI MALCESINE**

	scaglioni	n° clienti	mc fatturati	€/ mc	fatturato per consumi	QF / utenza	€ QF	ricavi totali	tmr
<b>DOMESTICI RESID.</b>		<b>2.070</b>	<b>469.822</b>		<b>137.618,31</b>		<b>41.390,74</b>	<b>179.009,05</b>	
agevolata	0 - 100	942	183.304	0,13019	23.864,30	20,00	18.830,52	42.694,82	
base	101 - 150	332	59.925	0,26038	15.603,32	20,00	6.640,71	22.244,03	
1° eccedenza	151 - 200	227	41.300	0,39057	16.130,51	20,00	4.548,43	20.678,94	
2° eccedenza	> 200	569	185.294	0,44265	82.020,18	20,00	11.371,08	93.391,26	
<b>DOMESTICI NON RESID.</b>		<b>250</b>	<b>44.175</b>		<b>12.709,61</b>		<b>10.006,56</b>	<b>22.716,17</b>	
base	0 - 150	226	36.415	0,26038	9.481,68	40,00	9.036,22	18.517,90	
1° eccedenza	151 - 200	12	3.980	0,39057	1.554,37	40,00	485,17	2.039,54	
2° eccedenza	> 200	12	3.781	0,44265	1.673,56	40,00	485,17	2.158,73	
<b>COMUNALI</b>		<b>0</b>	<b>0</b>	<b>0,26038</b>	<b>0,00</b>	<b>0,00</b>	<b>0,00</b>	<b>0,00</b>	
<b>INDUSTRIALI E COMM.</b>		<b>813</b>	<b>726.646</b>		<b>374.982,34</b>		<b>32.506,14</b>	<b>407.488,48</b>	
base	0 - 150	421	87.075	0,26038	22.672,61	40,00	16.859,53	39.532,14	
1° eccedenza	151 - 200	55	77.150	0,39057	30.132,31	40,00	2.183,25	32.315,56	
2° eccedenza	> 200	337	562.421	0,57284	322.177,42	40,00	13.463,36	335.640,78	
<b>USO ALLEVAMENTO</b>		<b>14</b>	<b>9.356</b>	<b>0,26038</b>	<b>2.436,22</b>	<b>20,00</b>	<b>272,91</b>	<b>2.709,13</b>	
<b>TOTALE ACQUEDOTTO</b>		<b>3.146</b>	<b>1.250.000</b>		<b>527.746,48</b>		<b>84.176,35</b>	<b>611.922,83</b>	<b>0,48954</b>
<b>FOGNATURA</b>		<b>2.044</b>	<b>822.500</b>	<b>0,10560</b>	<b>86.856,00</b>		<b>0,00</b>	<b>86.856,00</b>	
<b>DEPURAZIONE</b>		<b>2.044</b>	<b>822.500</b>	<b>0,30930</b>	<b>254.399,25</b>		<b>0,00</b>	<b>254.399,25</b>	
<b>TOTALE S.I.I.</b>			<b>1.250.000</b>		<b>869.001,73</b>		<b>84.176,35</b>	<b>953.178,08</b>	<b>0,76254</b>

(\*\*)

(\*) mc solo acquedotto

(\*\*) al netto di IVA

## NUOVA STRUTTURA TARIFFARIA COMUNE DI MALCESINE

Tariffe in vigore al 01/01/07

QUOTA VARIABILE	scaglioni	€ / mc
<b>USI DOMESTICI</b>		
base	0 - 150 (m.i.)	0,155
1° eccedenza	151 - 250	0,207
2° eccedenza	> 250	0,31
<b>USO ZOOTECNICO</b>		<b>0,0774</b>
<b>USI DIVERSI</b>		
base	0 - 150 (m.i.)	0,52
1° eccedenza	> 150	0,52

QUOTA FISSA	€ \ anno
tutte le utenze	4,65

FOGNATURA E DEPURAZIONE	€ / mc
<b>Fognatura</b>	<b>0,10560</b>
<b>Depurazione</b>	<b>0,30930</b>

Tariffe proposte:

isoricavo dal 01/07/07

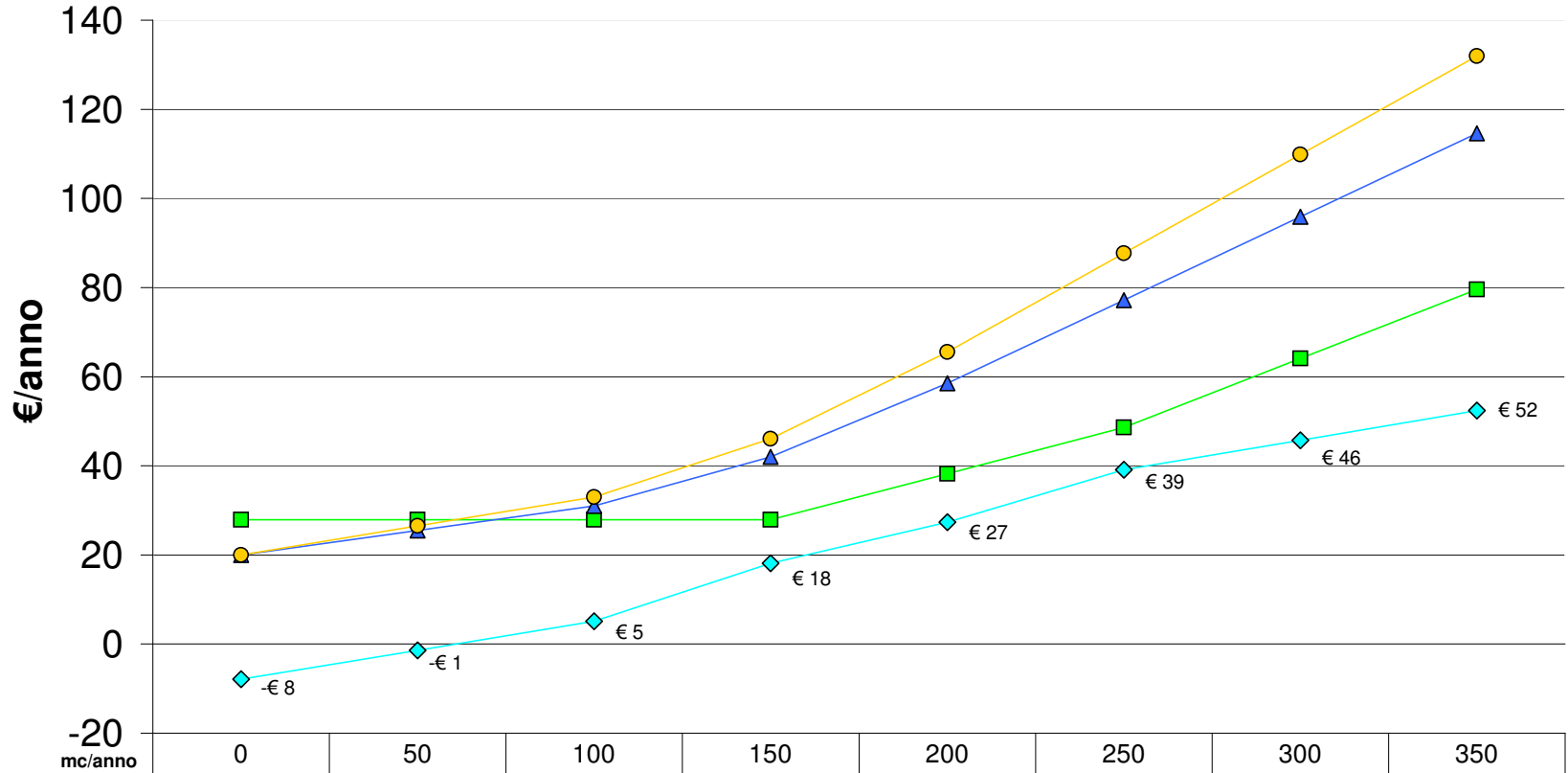
QUOTA VARIABILE	scaglioni	€ / mc	€ / mc
<b>DOMESTICI RESID.</b>			
agevolata	0 - 100	0,10998	0,13019
base	101 - 150	0,21995	0,26038
1° eccedenza	151 - 200	0,32993	0,39057
2° eccedenza	> 200	0,37392	0,44265
<b>DOMESTICI NON RESID.</b>			
base	0 - 150	0,21995	0,26038
1° eccedenza	151 - 200	0,32993	0,39057
2° eccedenza	> 200	0,37392	0,44265
<b>COMUNALI</b>		<b>0,21995</b>	<b>0,26038</b>
<b>INDUSTRIALI E COMM.</b>			
base	0 - 150	0,21995	0,26038
1° eccedenza	151 - 200	0,32993	0,39057
2° eccedenza	> 200	0,48389	0,57284
<b>USO ALLEVAMENTO</b>		<b>0,21995</b>	<b>0,26038</b>

QUOTA FISSA	€ \ anno	€ \ anno
domestici residente	20,00	20,00
domestici non residente	40,00	40,00
usi industriali, commerciali	40,00	40,00
usi comunali	0,00	0,00
usi allevamento	20,00	20,00

FOGNATURA E DEPURAZIONE	€ / mc	€ / mc
<b>Fognatura</b>	<b>0,10560</b>	<b>0,10560</b>
<b>Depurazione</b>	<b>0,30930</b>	<b>0,30930</b>

### MALCESINE - Usi domestici

■ ESISTENTE (€/anno) 
 ▲ ISORICAVO (€/anno) 
 ● NUOVA (€/anno) 
 ◆ VARIAZIONE (€/anno)



mc/anno	0	50	100	150	200	250	300	350
■ ESISTENTE (€/anno)	€ 28	€ 28	€ 28	€ 28	€ 38	€ 49	€ 64	€ 80
▲ ISORICAVO (€/anno)	€ 20	€ 25	€ 31	€ 42	€ 58	€ 77	€ 96	€ 115
● NUOVA (€/anno)	€ 20	€ 27	€ 33	€ 46	€ 66	€ 88	€ 110	€ 132
◆ VARIAZIONE (€/anno)	-€ 8	-€ 1	€ 5	€ 18	€ 27	€ 39	€ 46	€ 52

**RIEPILOGO CONSUMI ACQUEDOTTO (tariffa attuale)  
COMUNE DI PASTRENGO**

	scaglioni	n° clienti	mc fatturati	€/ mc	fatturato per consumi	nolo	ricavi totali	tmr
<b>USI DOMESTICI</b>		<b>1.146</b>	<b>205.588</b>		<b>67.296,39</b>	<b>0,00</b>	<b>67.296,39</b>	
agevolata	0 - 48 (m.i.)	1.093	49.506	0,216912	11.930,26	0,00	11.930,26	
base	49 - 96	37	38.815	0,216912	8.419,47	0,00	8.419,47	
1° eccedenza	97 - 241	13	59.098	0,281985	16.664,75	0,00	16.664,75	
2° eccedenza	> 241	2	58.169	0,520585	30.281,91	0,00	30.281,91	
<b>USO ZOOTECNICO</b>		<b>6</b>	<b>13.817</b>		<b>2.354,84</b>	<b>0,00</b>	<b>2.354,84</b>	
base	0 - 48 (m.i.)	2	305	0,170431	51,98	0,00	51,98	
1° eccedenza	> 48	4	13.512	0,170431	2.302,86	0,00	2.302,86	
<b>USO CANTIERE</b>		<b>6</b>	<b>595</b>		<b>159,79</b>	<b>180,00</b>	<b>339,79</b>	
base	0 - 48 (m.i.)	3	212	0,216912	62,47	90,00	152,47	
1° eccedenza	49 - 96	1	161	0,216912	35,02	30,00	65,02	
2° eccedenza	97 - 241	1	221	0,281985	62,30	30,00	92,30	
3° eccedenza	> 241	1	0	0,520585	0,00	30,00	30,00	
<b>USI COMUNALI</b>		<b>0</b>	<b>0</b>	<b>0</b>	<b>0,00</b>	<b>0,00</b>	<b>0,00</b>	
<b>TOTALE ACQUEDOTTO</b>		<b>1.158</b>	<b>220.000</b>		<b>69.811,02</b>	<b>180,00</b>	<b>69.991,02</b>	<b>0,31814</b>
<b>FOGNATURA</b>		<b>810</b>	<b>161.000</b>	<b>0,11402</b>	<b>18.357,86</b>	<b>0,00</b>	<b>18.357,86</b>	
<b>DEPURAZIONE</b>		<b>810</b>	<b>161.000</b>	<b>0,43537</b>	<b>70.094,89</b>	<b>0,00</b>	<b>70.094,89</b>	
<b>TOTALE S.I.I.</b>		<b>(*)</b>	<b>220.000</b>		<b>158.263,77</b>	<b>180,00</b>	<b>158.443,77</b>	<b>0,72020</b>

(\*\*)

(\*) mc solo acquedotto

(\*\*) al netto di IVA

**RIEPILOGO CONSUMI ACQUEDOTTO (tariffa isoricavo)  
COMUNE DI PASTRENGO**

	scaglioni	n° clienti	mc fatturati	€/ mc	fatturato per consumi	QF / utenza	€ QF	ricavi totali	tmr
<b>DOMESTICI RESID.</b>		<b>855</b>	<b>165.064</b>		<b>26.306,94</b>		<b>17.098,22</b>	<b>43.405,16</b>	
agevolata	0 - 100	398	84.808	0,08237	6.985,61	20,00	7.963,15	14.948,76	
base	101 - 150	167	23.021	0,16473	3.792,28	20,00	3.340,00	7.132,28	
1° eccedenza	151 - 200	93	15.149	0,24710	3.743,37	20,00	1.864,15	5.607,52	
2° eccedenza	> 200	197	42.086	0,28004	11.785,68	20,00	3.930,92	15.716,60	
<b>DOMESTICI NON RESID.</b>		<b>81</b>	<b>1.222</b>		<b>216,10</b>		<b>3.240,00</b>	<b>3.456,10</b>	
base	0 - 150	75	1.062	0,16473	174,98	40,00	3.000,00	3.174,98	
1° eccedenza	151 - 200	5	106	0,24710	26,25	40,00	200,00	226,25	
2° eccedenza	> 200	1	53	0,28004	14,87	40,00	40,00	54,87	
<b>COMUNALI</b>		<b>0</b>	<b>0</b>	<b>0,16473</b>	<b>0,00</b>	<b>0,00</b>	<b>0,00</b>	<b>0,00</b>	
<b>INDUSTRIALI E COMM.</b>		<b>216</b>	<b>39.896</b>		<b>12.094,84</b>		<b>8.640,00</b>	<b>20.734,84</b>	
base	0 - 150	89	10.051	0,16473	1.655,64	40,00	3.560,00	5.215,64	
1° eccedenza	151 - 200	36	3.272	0,24710	808,41	40,00	1.440,00	2.248,41	
2° eccedenza	> 200	91	26.574	0,36241	9.630,79	40,00	3.640,00	13.270,79	
<b>USO ALLEVAMENTO</b>		<b>6</b>	<b>13.818</b>	<b>0,16473</b>	<b>2.276,28</b>	<b>20,00</b>	<b>120,00</b>	<b>2.396,28</b>	
<b>TOTALE ACQUEDOTTO</b>		<b>1.158</b>	<b>220.000</b>		<b>40.894,16</b>		<b>29.098,22</b>	<b>69.992,38</b>	<b>0,31815</b>
<b>FOGNATURA</b>		<b>810</b>	<b>161.000</b>	<b>0,11402</b>	<b>18.357,86</b>		<b>0,00</b>	<b>18.357,86</b>	
<b>DEPURAZIONE</b>		<b>810</b>	<b>161.000</b>	<b>0,43537</b>	<b>70.094,89</b>		<b>0,00</b>	<b>70.094,89</b>	
<b>TOTALE S.I.I.</b>			<b>220.000</b>		<b>129.346,91</b>		<b>29.098,22</b>	<b>158.445,13</b>	<b>0,72021</b>

(\*\*)

(\*) mc solo acquedotto

(\*\*) al netto di IVA

**RIEPILOGO CONSUMI ACQUEDOTTO (tariffa +7,24%)  
COMUNE DI PASTRENGO**

	scaglioni	n° clienti	mc fatturati	€/ mc	fatturato per consumi	QF / utenza	€ QF	ricavi totali	tmr
<b>DOMESTICI RESID.</b>		<b>855</b>	<b>165.064</b>		<b>33.681,78</b>		<b>17.098,22</b>	<b>50.780,00</b>	
agevolata	0 - 100	398	84.808	0,10546	8.943,81	20,00	7.963,15	16.906,96	
base	101 - 150	167	23.021	0,21091	4.855,40	20,00	3.340,00	8.195,40	
1° eccedenza	151 - 200	93	15.149	0,31637	4.792,75	20,00	1.864,15	6.656,90	
2° eccedenza	> 200	197	42.086	0,35855	15.089,82	20,00	3.930,92	19.020,74	
<b>DOMESTICI NON RESID.</b>		<b>81</b>	<b>1.222</b>		<b>276,68</b>		<b>3.240,00</b>	<b>3.516,68</b>	
base	0 - 150	75	1.062	0,21091	224,03	40,00	3.000,00	3.224,03	
1° eccedenza	151 - 200	5	106	0,31637	33,61	40,00	200,00	233,61	
2° eccedenza	> 200	1	53	0,35855	19,04	40,00	40,00	59,04	
<b>COMUNALI</b>		<b>0</b>	<b>0</b>	<b>0,21091</b>	<b>0,00</b>	<b>0,00</b>	<b>0,00</b>	<b>0,00</b>	
<b>INDUSTRIALI E COMM.</b>		<b>216</b>	<b>39.896</b>		<b>15.485,28</b>		<b>8.640,00</b>	<b>24.125,28</b>	
base	0 - 150	89	10.051	0,21091	2.119,77	40,00	3.560,00	5.679,77	
1° eccedenza	151 - 200	36	3.272	0,31637	1.035,04	40,00	1.440,00	2.475,04	
2° eccedenza	> 200	91	26.574	0,46400	12.330,47	40,00	3.640,00	15.970,47	
<b>USO ALLEVAMENTO</b>		<b>6</b>	<b>13.818</b>	<b>0,21091</b>	<b>2.914,41</b>	<b>20,00</b>	<b>120,00</b>	<b>3.034,41</b>	
<b>TOTALE ACQUEDOTTO</b>		<b>1.158</b>	<b>220.000</b>		<b>52.358,15</b>		<b>29.098,22</b>	<b>81.456,37</b>	<b>0,37026</b>
<b>FOGNATURA</b>		<b>810</b>	<b>161.000</b>	<b>0,11402</b>	<b>18.357,86</b>		<b>0,00</b>	<b>18.357,86</b>	
<b>DEPURAZIONE</b>		<b>810</b>	<b>161.000</b>	<b>0,43537</b>	<b>70.094,89</b>		<b>0,00</b>	<b>70.094,89</b>	
<b>TOTALE S.I.I.</b>			<b>220.000</b>		<b>140.810,90</b>		<b>29.098,22</b>	<b>169.909,12</b>	<b>0,77231</b>

(\*\*)

(\*) mc solo acquedotto

(\*\*) al netto di IVA

## NUOVA STRUTTURA TARIFFARIA COMUNE DI PASTRENGO

Tariffe in vigore al 01/01/07

QUOTA VARIABILE	scaglioni	€ / mc
<b>USI DOMESTICI</b>		
agevolata	0 - 48 (m.i.)	0,216912
base	49 - 96	0,216912
1° eccedenza	97 - 241	0,281985
2° eccedenza	> 241	0,520585
<b>USO ZOOTECNICO</b>		
base	0 - 48 (m.i.)	0,170431
1° eccedenza	> 48	0,170431
<b>USO CANTIERE</b>		
base	0 - 48 (m.i.)	0,216912
1° eccedenza	49 - 96	0,216912
2° eccedenza	97 - 241	0,281985
3° eccedenza	> 241	0,520585

QUOTA FISSA	€ \ anno
uso cantiere	30,00
altre utenze	0,00

FOGNATURA E DEPURAZIONE	€ / mc
<b>Fognatura</b>	<b>0,11402</b>
<b>Depurazione</b>	<b>0,43537</b>

Tariffe proposte:

isoricavo dal 01/07/07

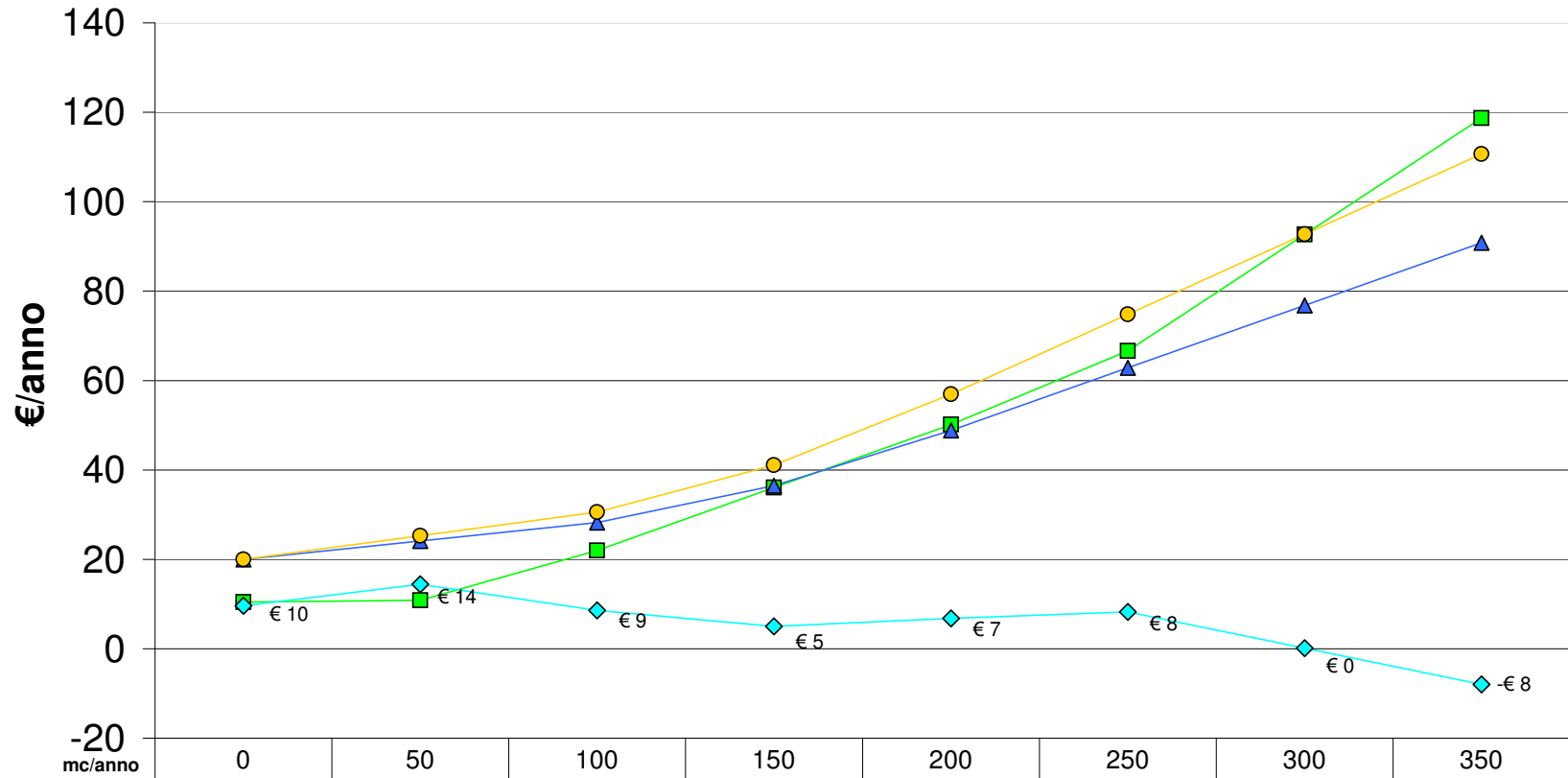
QUOTA VARIABILE	scaglioni	€ / mc	€ / mc
<b>DOMESTICI RESID.</b>			
agevolata	0 - 100	0,08237	0,10546
base	101 - 150	0,16473	0,21091
1° eccedenza	151 - 200	0,24710	0,31637
2° eccedenza	> 200	0,28004	0,35855
<b>DOMESTICI NON RESID.</b>			
base	0 - 150	0,16473	0,21091
1° eccedenza	151 - 200	0,24710	0,31637
2° eccedenza	> 200	0,28004	0,35855
<b>COMUNALI</b>		<b>0,16473</b>	<b>0,21091</b>
<b>INDUSTRIALI E COMM.</b>			
base	0 - 150	0,16473	0,21091
1° eccedenza	151 - 200	0,24710	0,31637
2° eccedenza	> 200	0,36241	0,46400
<b>USO ALLEVAMENTO</b>		<b>0,16473</b>	<b>0,21091</b>

QUOTA FISSA	€ \ anno	€ \ anno
domestici residente	20,00	20,00
domestici non residente	40,00	40,00
usi industriali, commerciali	40,00	40,00
usi comunali	0,00	0,00
usi allevamento	20,00	20,00

FOGNATURA E DEPURAZIONE	€ / mc	€ / mc
<b>Fognatura</b>	<b>0,11402</b>	<b>0,11402</b>
<b>Depurazione</b>	<b>0,43537</b>	<b>0,43537</b>

### PASTRENGO - Usi domestici

■ ESISTENTE (€/anno) ▲ ISORICAVO (€/anno) ● NUOVA (€/anno) ◆ VARIAZIONE (€/anno)



mc/anno	0	50	100	150	200	250	300	350
■ ESISTENTE (€/anno)	€ 10	€ 11	€ 22	€ 36	€ 50	€ 67	€ 93	€ 119
▲ ISORICAVO (€/anno)	€ 20	€ 24	€ 28	€ 36	€ 49	€ 63	€ 77	€ 91
● NUOVA (€/anno)	€ 20	€ 25	€ 31	€ 41	€ 57	€ 75	€ 93	€ 111
◆ VARIAZIONE (€/anno)	€ 10	€ 14	€ 9	€ 5	€ 7	€ 8	€ 0	-€ 8



**RIEPILOGO CONSUMI ACQUEDOTTO (tariffa attuale)**  
**COMUNE DI PESCHIERA DEL GARDA**

	scaglioni	n° clienti	mc fatturati	€/ mc	fatturato per consumi	fisso	nolo	a.c.	ricavi totali	tmr
<b>USI DOMESTICI</b>		<b>3.777</b>	<b>639.137</b>		<b>108.517,24</b>	<b>0,00</b>	<b>9.063,80</b>	<b>10.347,14</b>	<b>127.928,18</b>	
	agevolata	0 - 300	3.471	548.369	0,1580	86.642,37	0,00	8.329,40	8.357,52	103.329,29
	1° eccedenza	> 300	306	90.767	0,2410	21.874,87	0,00	734,40	1.989,62	24.598,89
<b>USI DOMESTICI NON RESIDENTI</b>		<b>713</b>	<b>144.878</b>		<b>31.367,66</b>	<b>22.093,73</b>	<b>1.711,20</b>	<b>4.855,19</b>	<b>60.027,78</b>	
	base	0 - 140	583	43.692	0,0000	0,00	18.065,42	1.399,20	1.712,89	21.177,51
	1° eccedenza	> 140	130	101.186	0,3100	31.367,66	4.028,31	312,00	3.142,30	38.850,27
<b>ENTI, COMUNITA', INDUSTRIE</b>		<b>148</b>	<b>92.444</b>	<b>0,1840</b>	<b>17.009,74</b>	<b>0,00</b>	<b>355,20</b>	<b>1.528,11</b>	<b>18.893,05</b>	
<b>USI TURISTICI</b>		<b>162</b>	<b>150.925</b>	<b>0,3100</b>	<b>46.786,79</b>	<b>0,00</b>	<b>388,80</b>	<b>4.151,45</b>	<b>51.327,04</b>	
<b>USI COMMERCIALI</b>		<b>360</b>	<b>72.616</b>	<b>0,3100</b>	<b>22.511,08</b>	<b>3.718,44</b>	<b>864,00</b>	<b>2.384,23</b>	<b>29.477,75</b>	
<b>TOTALE ACQUEDOTTO</b>		<b>5.160</b>	<b>1.100.000</b>		<b>226.192,51</b>	<b>25.812,17</b>	<b>12.383,00</b>	<b>23.266,12</b>	<b>287.653,80</b>	<b>0,2615</b>
<b>FOGNATURA</b>		<b>4.850</b>	<b>1.041.000</b>	<b>0,1080</b>	<b>112.428,00</b>				<b>112.428,00</b>	
<b>FOGNATURA POZZI</b>		<b>11</b>	<b>295.000</b>	<b>0,1080</b>	<b>31.860,00</b>				<b>31.860,00</b>	
<b>TOTALE FOGNATURA</b>		<b>4.861</b>	<b>1.336.000</b>		<b>144.288,00</b>	<b>0,00</b>	<b>0,00</b>	<b>0,00</b>	<b>144.288,00</b>	<b>0,1080</b>
<b>DEPURAZIONE</b>		<b>4.850</b>	<b>1.041.000</b>	<b>0,3096</b>	<b>322.293,60</b>				<b>322.293,60</b>	
<b>DEPURAZIONE POZZI</b>		<b>11</b>	<b>295.000</b>	<b>0,3096</b>	<b>91.332,00</b>				<b>91.332,00</b>	
<b>TOTALE DEPURAZIONE</b>		<b>4.861</b>	<b>1.336.000</b>		<b>413.625,60</b>	<b>0,00</b>	<b>0,00</b>	<b>0,00</b>	<b>413.625,60</b>	<b>0,3096</b>
<b>TOTALE S.I.I.</b>		<b>(*)</b>	<b>1.100.000</b>		<b>784.106,11</b>	<b>25.812,17</b>	<b>12.383,00</b>	<b>23.266,12</b>	<b>845.567,40</b>	<b>0,7687</b>

(\*\*)

(\*) mc solo acquedotto

(\*\*) al netto di IVA

**RIEPILOGO CONSUMI ACQUEDOTTO (tariffa isoricavo)  
COMUNE DI PESCHIERA DEL GARDA**

	scaglioni	n° clienti	mc fatturati	€/ mc	fatturato per consumi	QF / utenza	€ QF	ricavi totali	tmr
<b>DOMESTICI RESID.</b>		<b>3.778</b>	<b>639.136</b>		<b>68.634,52</b>		<b>75.559,19</b>	<b>144.193,71</b>	
agevolata	0 - 100	1.509	319.871	0,05527	17.679,26	20,00	30.186,97	47.866,23	
base	101 - 150	742	102.786	0,11053	11.360,92	20,00	14.841,16	26.202,08	
1° eccedenza	151 - 200	610	65.264	0,17132	11.181,02	20,00	12.203,25	23.384,27	
2° eccedenza	> 200	916	151.215	0,18790	28.413,32	20,00	18.327,81	46.741,13	
<b>DOMESTICI NON RESID.</b>		<b>712</b>	<b>144.878</b>		<b>23.648,93</b>		<b>28.489,53</b>	<b>52.138,46</b>	
base	0 - 150	594	45.028	0,11053	4.977,00	40,00	23.764,21	28.741,21	
1° eccedenza	151 - 200	37	5.411	0,17132	926,98	40,00	1.468,06	2.395,04	
2° eccedenza	> 200	81	94.438	0,18790	17.744,95	40,00	3.257,26	21.002,21	
<b>PUBBLICI</b>		<b>23</b>	<b>9.793</b>	<b>0,11053</b>	<b>1.082,46</b>	<b>0,00</b>	<b>0,00</b>	<b>1.082,46</b>	
<b>INDUSTRIALI E COMM.</b>		<b>641</b>	<b>292.483</b>		<b>62.975,18</b>		<b>25.645,17</b>	<b>88.620,35</b>	
base	0 - 150	383	54.827	0,11053	6.060,00	40,00	15.322,87	21.382,87	
1° eccedenza	151 - 200	23	12.187	0,17132	2.087,80	40,00	917,54	3.005,34	
2° eccedenza	> 200	235	225.469	0,24317	54.827,38	40,00	9.404,76	64.232,14	
<b>USO ALLEVAMENTO</b>		<b>6</b>	<b>13.711</b>	<b>0,11053</b>	<b>1.515,44</b>	<b>20,00</b>	<b>114,69</b>	<b>1.630,13</b>	
<b>TOTALE ACQUEDOTTO</b>		<b>5.160</b>	<b>1.100.000</b>		<b>157.856,53</b>		<b>129.808,58</b>	<b>287.665,11</b>	<b>0,26151</b>
<b>FOGNATURA</b>		<b>4.850</b>	<b>1.041.000</b>	<b>0,1080</b>	<b>112.428,00</b>		<b>0,00</b>	<b>112.428,00</b>	
<b>FOGNATURA POZZI</b>		<b>11</b>	<b>295.000</b>	<b>0,1080</b>	<b>31.860,00</b>		<b>0,00</b>	<b>31.860,00</b>	
<b>TOTALE FOGNATURA</b>		<b>4.861</b>	<b>1.336.000</b>		<b>144.288,00</b>		<b>0,00</b>	<b>144.288,00</b>	<b>0,108</b>
<b>DEPURAZIONE</b>		<b>4.850</b>	<b>1.041.000</b>	<b>0,3096</b>	<b>322.293,60</b>		<b>0,00</b>	<b>322.293,60</b>	
<b>DEPURAZIONE POZZI</b>		<b>11</b>	<b>295.000</b>	<b>0,3096</b>	<b>91.332,00</b>		<b>0,00</b>	<b>91.332,00</b>	
<b>TOTALE DEPURAZIONE</b>		<b>4.861</b>	<b>1.336.000</b>		<b>413.625,60</b>		<b>0,00</b>	<b>413.625,60</b>	<b>0,3096</b>
<b>TOTALE S.I.I.</b>		<b>(*)</b>	<b>1.100.000</b>		<b>715.770,13</b>		<b>129.808,58</b>	<b>845.578,71</b>	<b>0,76871</b>

(\*\*)

(\*) mc solo acquedotto

(\*\*) al netto di IVA

**RIEPILOGO CONSUMI ACQUEDOTTO (tariffa +7,24%)  
COMUNE DI PESCHIERA DEL GARDA**

	scaglioni	n° clienti	mc fatturati	€/ mc	fatturato per consumi	QF / utenza	€ QF	ricavi totali	tmr
<b>DOMESTICI RESID.</b>		<b>3.778</b>	<b>639.136</b>		<b>95.228,13</b>		<b>75.559,19</b>	<b>170.787,32</b>	
agevolata	0 - 100	1.509	319.871	0,07668	24.527,70	20,00	30.186,97	54.714,67	
base	101 - 150	742	102.786	0,15336	15.763,24	20,00	14.841,16	30.604,40	
1° eccedenza	151 - 200	610	65.264	0,23771	15.513,90	20,00	12.203,25	27.717,15	
2° eccedenza	> 200	916	151.215	0,26071	39.423,29	20,00	18.327,81	57.751,10	
<b>DOMESTICI NON RESID.</b>		<b>712</b>	<b>144.878</b>		<b>32.812,77</b>		<b>28.489,53</b>	<b>61.302,30</b>	
base	0 - 150	594	45.028	0,15336	6.905,57	40,00	23.764,21	30.669,78	
1° eccedenza	151 - 200	37	5.411	0,23771	1.286,20	40,00	1.468,06	2.754,26	
2° eccedenza	> 200	81	94.438	0,26071	24.621,00	40,00	3.257,26	27.878,26	
<b>PUBBLICI</b>		<b>23</b>	<b>9.793</b>	<b>0,15336</b>	<b>1.501,90</b>	<b>0,00</b>	<b>0,00</b>	<b>1.501,90</b>	
<b>INDUSTRIALI E COMM.</b>		<b>641</b>	<b>292.483</b>		<b>87.376,20</b>		<b>25.645,17</b>	<b>113.021,37</b>	
base	0 - 150	383	54.827	0,15336	8.408,23	40,00	15.322,87	23.731,10	
1° eccedenza	151 - 200	23	12.187	0,23771	2.896,87	40,00	917,54	3.814,41	
2° eccedenza	> 200	235	225.469	0,33739	76.071,10	40,00	9.404,76	85.475,86	
<b>USO ALLEVAMENTO</b>		<b>6</b>	<b>13.711</b>	<b>0,15336</b>	<b>2.102,67</b>	<b>20,00</b>	<b>114,69</b>	<b>2.217,36</b>	
<b>TOTALE ACQUEDOTTO</b>		<b>5.160</b>	<b>1.100.000</b>		<b>219.021,67</b>		<b>129.808,58</b>	<b>348.830,25</b>	<b>0,31712</b>
<b>FOGNATURA</b>		<b>4.850</b>	<b>1.041.000</b>	<b>0,1080</b>	<b>112.428,00</b>		<b>0,00</b>	<b>112.428,00</b>	
<b>FOGNATURA POZZI</b>		<b>11</b>	<b>295.000</b>	<b>0,1080</b>	<b>31.860,00</b>		<b>0,00</b>	<b>31.860,00</b>	
<b>TOTALE FOGNATURA</b>		<b>4.861</b>	<b>1.336.000</b>		<b>144.288,00</b>		<b>0,00</b>	<b>144.288,00</b>	<b>0,108</b>
<b>DEPURAZIONE</b>		<b>4.850</b>	<b>1.041.000</b>	<b>0,3096</b>	<b>322.293,60</b>		<b>0,00</b>	<b>322.293,60</b>	
<b>DEPURAZIONE POZZI</b>		<b>11</b>	<b>295.000</b>	<b>0,3096</b>	<b>91.332,00</b>		<b>0,00</b>	<b>91.332,00</b>	
<b>TOTALE DEPURAZIONE</b>		<b>4.861</b>	<b>1.336.000</b>		<b>413.625,60</b>		<b>0,00</b>	<b>413.625,60</b>	<b>0,3096</b>
<b>TOTALE S.I.I.</b>		<b>(*)</b>	<b>1.100.000</b>		<b>776.935,27</b>		<b>129.808,58</b>	<b>906.743,85</b>	<b>0,82431</b>

(\*\*)

(\*) mc solo acquedotto

(\*\*) al netto di IVA

**NUOVA STRUTTURA TARIFFARIA  
COMUNE DI PESCHIERA dG**

Tariffe in vigore al 01/01/07

QUOTA VARIABILE	scaglioni	€ / mc
<b>USI DOMESTICI</b>		
agevolata	0 - 300	0,1580
1° eccedenza	> 300	0,2410
<b>USI DOMESTICI non RESIDENTI</b>		
base	0 - 140	0,0000
1° eccedenza	> 140	0,3100
<b>ENTI, COMUNITA', INDUSTRIE</b>		<b>0,1840</b>
<b>USI TURISTICI</b>		<b>0,3100</b>
<b>USI COMMERCIALI</b>		<b>0,3100</b>

QUOTA FISSA	€ \ anno
nolo (tutte le utenze)	1,55
QF domestico non residente	30,99
QF commerciali	10,33

FOGNATURA E DEPURAZIONE	€ / mc
Fognatura	<b>0,10800</b>
Depurazione	<b>0,30960</b>

Tariffe proposte:

isoricavo dal 01/07/07

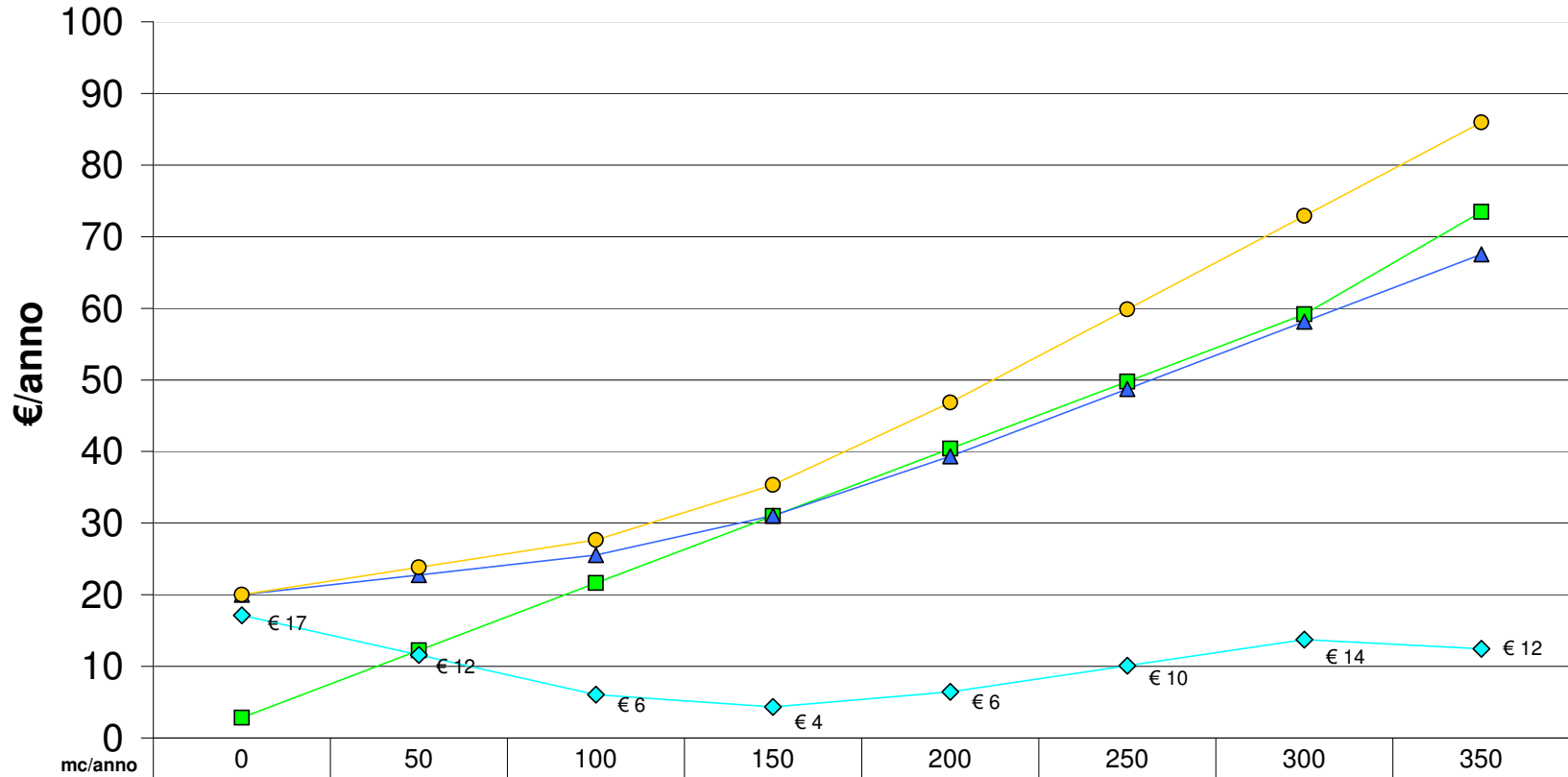
QUOTA VARIABILE	scaglioni	€ / mc	€ / mc
<b>DOMESTICI RESID.</b>			
agevolata	0 - 100	0,05527	0,07668
base	101 - 150	0,11053	0,15336
1° eccedenza	151 - 200	0,16580	0,23004
2° eccedenza	> 200	0,18790	0,26071
<b>DOMESTICI NON RESID.</b>			
base	0 - 150	0,11053	0,15336
1° eccedenza	151 - 200	0,16580	0,23004
2° eccedenza	> 200	0,18790	0,26071
<b>COMUNALI</b>		<b>0,11053</b>	<b>0,15336</b>
<b>INDUSTRIALI E COMM.</b>			
base	0 - 150	0,11053	0,15336
1° eccedenza	151 - 200	0,16580	0,23004
2° eccedenza	> 200	0,24317	0,33739
<b>USO ALLEVAMENTO</b>		<b>0,11053</b>	<b>0,15336</b>

QUOTA FISSA	€ \ anno	€ \ anno
domestici residente	20,00	20,00
domestici non residente	40,00	40,00
usi industriali, commerciali	40,00	40,00
usi comunali	0,00	0,00
usi allevamento	20,00	20,00

FOGNATURA E DEPURAZIONE	€ / mc	€ / mc
Fognatura	<b>0,10800</b>	<b>0,10800</b>
Depurazione	<b>0,30960</b>	<b>0,30960</b>

### PESCHIERA dG - Usi domestici

■ ESISTENTE (€/anno) 
 ▲ ISORICAVO (€/anno) 
 ● NUOVA (€/anno) 
 ◆ VARIAZIONE (€/anno)



mc/anno	0	50	100	150	200	250	300	350
<span style="color: green;">■</span> ESISTENTE (€/anno)	€ 3	€ 12	€ 22	€ 31	€ 40	€ 50	€ 59	€ 73
<span style="color: blue;">▲</span> ISORICAVO (€/anno)	€ 20	€ 23	€ 26	€ 31	€ 39	€ 49	€ 58	€ 68
<span style="color: orange;">●</span> NUOVA (€/anno)	€ 20	€ 24	€ 28	€ 35	€ 47	€ 60	€ 73	€ 86
<span style="color: cyan;">◆</span> VARIAZIONE (€/anno)	€ 17	€ 12	€ 6	€ 4	€ 6	€ 10	€ 14	€ 12

**RIEPILOGO CONSUMI ACQUEDOTTO (tariffa attuale)  
COMUNE DI RIVOLI**

	scaglioni	n° clienti	mc fatturati	€/ mc	fatturato per consumi	nolo	ricavi totali	tmr
<b>USI DOMESTICI</b>		<b>781</b>	<b>107.743</b>		<b>32.636,32</b>	<b>4.631,72</b>	<b>37.268,04</b>	
agevolata	0 - 120	408	64.071	0,1549	9.924,64	2.106,19	12.030,83	
base	121 - 240	257	23.941	0,4596	11.003,43	1.324,71	12.328,14	
1° eccedenza	> 240	116	19.731	0,5934	11.708,25	1.200,82	12.909,07	
<b>USO ZOOTECNICO</b>		<b>44</b>	<b>26.385</b>	<b>0,2298</b>	<b>6.063,25</b>	<b>228,73</b>	<b>6.291,98</b>	
<b>USI DIVERSI</b>		<b>201</b>	<b>202.872</b>		<b>117.029,53</b>	<b>1.400,95</b>	<b>118.430,48</b>	
base	0 - 240	131	25.071	0,4596	11.522,77	676,65	12.199,42	
1° eccedenza	> 240	70	177.800	0,5934	105.506,76	724,30	106.231,06	
<b>USI COMUNALI</b>		<b>0</b>	<b>0</b>	<b>0</b>	<b>0,00</b>	<b>0,00</b>	<b>0,00</b>	
<b>TOTALE ACQUEDOTTO</b>		<b>1.026</b>	<b>337.000</b>		<b>155.729,10</b>	<b>6.261,40</b>	<b>161.990,50</b>	<b>0,48068</b>
<b>FOGNATURA</b>		<b>820</b>	<b>275.000</b>	<b>0,09600</b>	<b>26.400,00</b>	<b>0,00</b>	<b>26.400,00</b>	
<b>DEPURAZIONE</b>		<b>820</b>	<b>275.000</b>	<b>0,25680</b>	<b>70.620,00</b>	<b>0,00</b>	<b>70.620,00</b>	
<b>TOTALE S.I.I.</b>		<b>(*)</b>	<b>337.000</b>		<b>252.749,10</b>	<b>6.261,40</b>	<b>259.010,50</b>	<b>0,76858</b>

(\*\*)

(\*) mc solo acquedotto

(\*\*) al netto di IVA

**RIEPILOGO CONSUMI ACQUEDOTTO (tariffa isoricavo)  
COMUNE DI RIVOLI**

	scaglioni	n° clienti	mc fatturati	€/ mc	fatturato per consumi	QF / utenza	€ QF	ricavi totali	tmr
<b>DOMESTICI RESID.</b>		<b>723</b>	<b>102.864</b>		<b>24.281,48</b>		<b>14.467,34</b>	<b>38.748,82</b>	
agevolata	0 - 100	282	53.534	0,12363	6.618,43	20,00	5.646,69	12.265,12	
base	101 - 150	170	15.026	0,24726	3.715,22	20,00	3.395,40	7.110,62	
1° eccedenza	151 - 200	103	9.541	0,37089	3.538,71	20,00	2.066,76	5.605,47	
2° eccedenza	> 200	168	24.764	0,42034	10.409,12	20,00	3.358,49	13.767,61	
<b>DOMESTICI NON RESID.</b>		<b>57</b>	<b>4.879</b>		<b>1.285,93</b>		<b>2.288,20</b>	<b>3.574,13</b>	
base	0 - 150	44	4.335	0,24726	1.071,78	40,00	1.771,51	2.843,29	
1° eccedenza	151 - 200	9	296	0,37089	109,84	40,00	369,06	478,90	
2° eccedenza	> 200	4	248	0,42034	104,31	40,00	147,63	251,94	
<b>COMUNALI</b>		<b>0</b>	<b>0</b>	<b>0,24726</b>	<b>0,00</b>	<b>0,00</b>	<b>0,00</b>	<b>0,00</b>	
<b>INDUSTRIALI E COMM.</b>		<b>201</b>	<b>202.872</b>		<b>104.212,71</b>		<b>8.045,61</b>	<b>112.258,32</b>	
base	0 - 150	105	18.396	0,24726	4.548,51	40,00	4.207,34	8.755,85	
1° eccedenza	151 - 200	18	3.959	0,37089	1.468,38	40,00	738,13	2.206,51	
2° eccedenza	> 200	78	180.517	0,54397	98.195,82	40,00	3.100,14	101.295,96	
<b>USO ALLEVAMENTO</b>		<b>44</b>	<b>26.385</b>	<b>0,24726</b>	<b>6.523,93</b>	<b>20,00</b>	<b>885,76</b>	<b>7.409,69</b>	
<b>TOTALE ACQUEDOTTO</b>		<b>1.026</b>	<b>337.000</b>		<b>136.304,05</b>		<b>25.686,91</b>	<b>161.990,96</b>	<b>0,48069</b>
<b>FOGNATURA</b>		<b>820</b>	<b>275.000</b>	<b>0,09600</b>	<b>26.400,00</b>		<b>0,00</b>	<b>26.400,00</b>	
<b>DEPURAZIONE</b>		<b>820</b>	<b>275.000</b>	<b>0,25680</b>	<b>70.620,00</b>		<b>0,00</b>	<b>70.620,00</b>	
<b>TOTALE S.I.I.</b>			<b>337.000</b>		<b>233.324,05</b>		<b>25.686,91</b>	<b>259.010,96</b>	<b>0,76858</b>

(\*\*)

(\*) mc solo acquedotto

(\*\*) al netto di IVA

**RIEPILOGO CONSUMI ACQUEDOTTO (tariffa +7,24%)  
COMUNE DI RIVOLI**

	scaglioni	n° clienti	mc fatturati	€/ mc	fatturato per consumi	QF / utenza	€ QF	ricavi totali	tmr
<b>DOMESTICI RESID.</b>		<b>723</b>	<b>102.864</b>		<b>27.619,87</b>		<b>14.467,34</b>	<b>42.087,21</b>	
agevolata	0 - 100	282	53.534	0,14063	7.528,51	20,00	5.646,69	13.175,20	
base	101 - 150	170	15.026	0,28125	4.225,94	20,00	3.395,40	7.621,34	
1° eccedenza	151 - 200	103	9.541	0,42188	4.025,21	20,00	2.066,76	6.091,97	
2° eccedenza	> 200	168	24.764	0,47813	11.840,21	20,00	3.358,49	15.198,70	
<b>DOMESTICI NON RESID.</b>		<b>57</b>	<b>4.879</b>		<b>1.462,71</b>		<b>2.288,20</b>	<b>3.750,91</b>	
base	0 - 150	44	4.335	0,28125	1.219,11	40,00	1.771,51	2.990,62	
1° eccedenza	151 - 200	9	296	0,42188	124,94	40,00	369,06	494,00	
2° eccedenza	> 200	4	248	0,47813	118,66	40,00	147,63	266,29	
<b>COMUNALI</b>		<b>0</b>	<b>0</b>	<b>0,28125</b>	<b>0,00</b>	<b>0,00</b>	<b>0,00</b>	<b>0,00</b>	
<b>INDUSTRIALI E COMM.</b>		<b>201</b>	<b>202.872</b>		<b>118.538,91</b>		<b>8.045,61</b>	<b>126.584,52</b>	
base	0 - 150	105	18.396	0,28125	5.173,78	40,00	4.207,34	9.381,12	
1° eccedenza	151 - 200	18	3.959	0,42188	1.670,25	40,00	738,13	2.408,38	
2° eccedenza	> 200	78	180.517	0,61875	111.694,88	40,00	3.100,14	114.795,02	
<b>USO ALLEVAMENTO</b>		<b>44</b>	<b>26.385</b>	<b>0,28125</b>	<b>7.420,76</b>	<b>20,00</b>	<b>885,76</b>	<b>8.306,52</b>	
<b>TOTALE ACQUEDOTTO</b>		<b>1.026</b>	<b>337.000</b>		<b>155.042,25</b>		<b>25.686,91</b>	<b>180.729,16</b>	<b>0,53629</b>
<b>FOGNATURA</b>		<b>820</b>	<b>275.000</b>	<b>0,09600</b>	<b>26.400,00</b>		<b>0,00</b>	<b>26.400,00</b>	
<b>DEPURAZIONE</b>		<b>820</b>	<b>275.000</b>	<b>0,25680</b>	<b>70.620,00</b>		<b>0,00</b>	<b>70.620,00</b>	
<b>TOTALE S.I.I.</b>			<b>337.000</b>		<b>252.062,25</b>		<b>25.686,91</b>	<b>277.749,16</b>	<b>0,82418</b>

(\*\*)

(\*) mc solo acquedotto

(\*\*) al netto di IVA



## NUOVA STRUTTURA TARIFFARIA COMUNE DI RIVOLI

Tariffe in vigore al 01/01/07

QUOTA VARIABILE	scaglioni	€ / mc
<b>USI DOMESTICI</b>		
agevolata	0 - 120	0,1549
base	121 - 240	0,4596
1° eccedenza	> 240	0,5934
<b>USO ZOOTECNICO</b>		<b>0,2298</b>
<b>USI DIVERSI</b>		
base	0 - 240	0,4596
1° eccedenza	> 240	0,5934

QUOTA FISSA		€ \ anno
tutte le utenze	fino a 2880	5,16
tutte le utenze	oltre	10,33

FOGNATURA E DEPURAZIONE	€ / mc
Fognatura	<b>0,09600</b>
Depurazione	<b>0,25680</b>

Tariffe proposte:

isoricavo dal 01/07/07

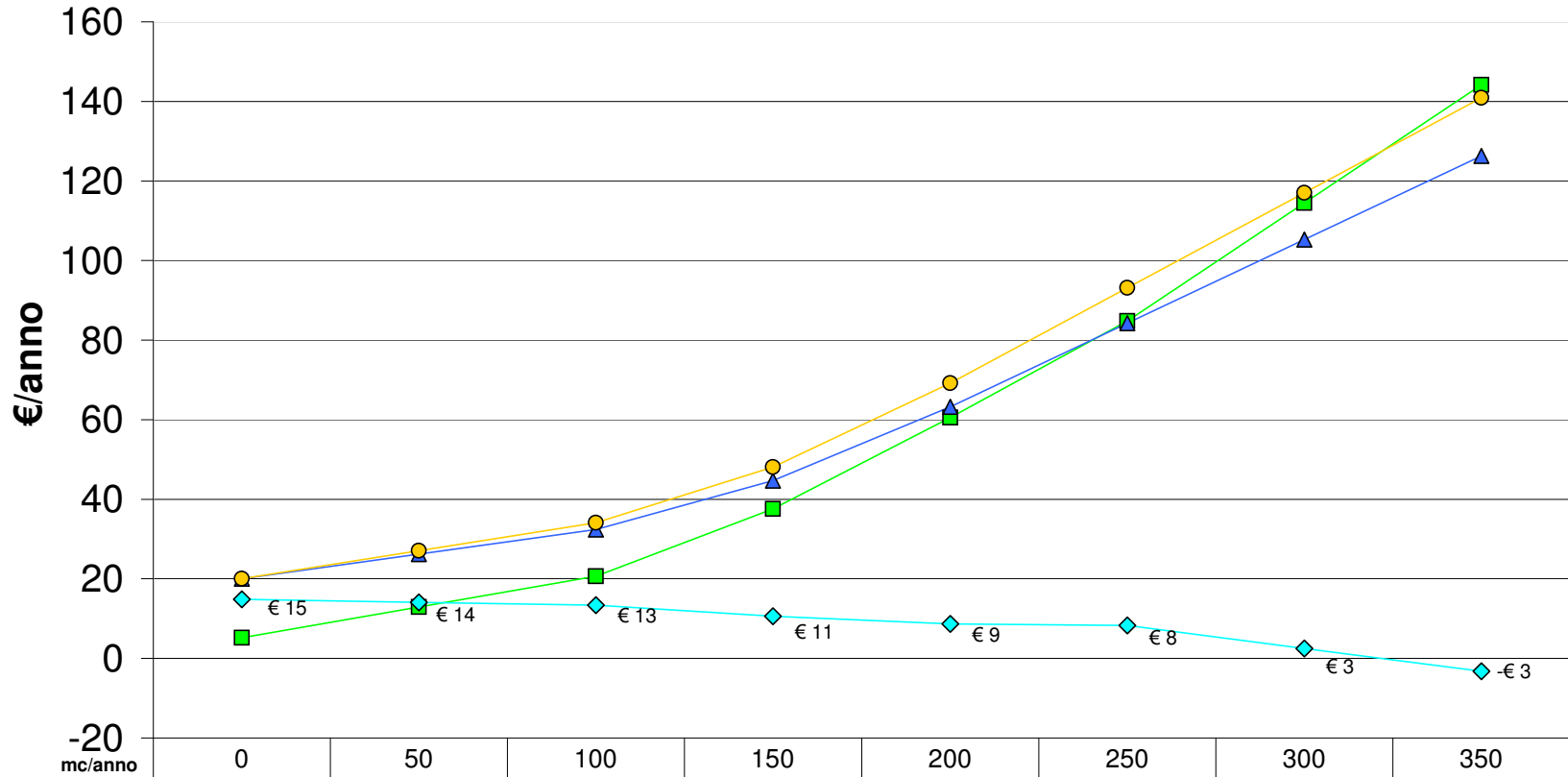
QUOTA VARIABILE	scaglioni	€ / mc	€ / mc
<b>DOMESTICI RESID.</b>			
agevolata	0 - 100	0,12363	0,14063
base	101 - 150	0,24726	0,28125
1° eccedenza	151 - 200	0,37089	0,42188
2° eccedenza	> 200	0,42034	0,47813
<b>DOMESTICI NON RESID.</b>			
base	0 - 150	0,24726	0,28125
1° eccedenza	151 - 200	0,37089	0,42188
2° eccedenza	> 200	0,42034	0,47813
<b>COMUNALI</b>		<b>0,24726</b>	<b>0,28125</b>
<b>INDUSTRIALI E COMM.</b>			
base	0 - 150	0,24726	0,28125
1° eccedenza	151 - 200	0,37089	0,42188
2° eccedenza	> 200	0,54397	0,61875
<b>USO ALLEVAMENTO</b>		<b>0,24726</b>	<b>0,28125</b>

QUOTA FISSA	€ \ anno	€ \ anno
domestici residente	20,00	20,00
domestici non residente	40,00	40,00
usi industriali, commerciali	40,00	40,00
usi comunali	0,00	0,00
usi allevamento	20,00	20,00

FOGNATURA E DEPURAZIONE	€ / mc	€ / mc
Fognatura	<b>0,09600</b>	<b>0,09600</b>
Depurazione	<b>0,25680</b>	<b>0,25680</b>

### RIVOLI - Usi domestici

■ ESISTENTE (€/anno) 
 ▲ ISORICAVO (€/anno) 
 ● NUOVA (€/anno) 
 ◆ VARIAZIONE (€/anno)



mc/anno	0	50	100	150	200	250	300	350
<span style="color: green;">■</span> ESISTENTE (€/anno)	€ 5	€ 13	€ 21	€ 38	€ 61	€ 85	€ 115	€ 144
<span style="color: blue;">▲</span> ISORICAVO (€/anno)	€ 20	€ 26	€ 32	€ 45	€ 63	€ 84	€ 105	€ 126
<span style="color: orange;">●</span> NUOVA (€/anno)	€ 20	€ 27	€ 34	€ 48	€ 69	€ 93	€ 117	€ 141
<span style="color: cyan;">◆</span> VARIAZIONE (€/anno)	€ 15	€ 14	€ 13	€ 11	€ 9	€ 8	€ 3	-€ 3

**RIEPILOGO CONSUMI ACQUEDOTTO (tariffa attuale)  
COMUNE DI SANT'AMBROGIO**

	scaglioni	n° clienti	mc fatturati	€ / mc	fatturato per consumi	q fisse	ricavi totali	tmr
<b>USI DOMESTICI</b>		<b>4.677</b>	<b>607.613</b>		<b>230.090,48</b>	<b>13.048,28</b>	<b>243.138,76</b>	
agevolata	0 - 80 (m.i.)	1.927	322.800	0,22575	84.463,04	5.377,62	89.840,66	
base	81 - 130	1.138	94.924	0,29438	27.943,69	3.176,29	31.119,98	
1° eccedenza	> 130	1.611	189.889	0,61975	117.683,75	4.494,37	122.178,12	
<b>USO ALLEVAMENTO</b>		<b>9</b>	<b>5.222</b>	<b>0,14461</b>	<b>755,15</b>	<b>23,78</b>	<b>778,93</b>	
<b>USO ARTIGIANALE, comm.</b>		<b>583</b>	<b>155.794</b>	<b>0,32020</b>	<b>49.885,29</b>	<b>1.627,21</b>	<b>51.512,50</b>	
<b>USO AGRICOLO</b>		<b>58</b>	<b>13.371</b>	<b>0,26856</b>	<b>3.590,96</b>	<b>163,06</b>	<b>3.754,02</b>	
<b>USI COMUNALI</b>		<b>0</b>	<b>0</b>	<b>0,00000</b>	<b>0,00</b>	<b>0,00</b>	<b>0,00</b>	
<b>TOTALE ACQUEDOTTO</b>		<b>5.327</b>	<b>782.000</b>		<b>284.321,88</b>	<b>14.862,33</b>	<b>299.184,21</b>	<b>0,38259</b>
<b>FOGNATURA</b>		<b>3.622</b>	<b>550.765</b>	<b>0,11639</b>	<b>64.102,41</b>	<b>0,00</b>	<b>64.102,41</b>	
<b>DEPURAZIONE</b>		<b>3.622</b>	<b>550.765</b>	<b>0,34164</b>	<b>188.163,27</b>	<b>0,00</b>	<b>188.163,27</b>	
<b>TOTALE S.I.I.</b>		<b>(*)</b>	<b>782.000</b>		<b>536.587,56</b>	<b>14.862,33</b>	<b>551.449,89</b>	<b>0,70518</b>

(\*\*)

(\*) mc solo acquedotto

(\*\*) al netto di IVA

**RIEPILOGO CONSUMI ACQUEDOTTO (tariffa isoricavo)  
COMUNE DI SANT'AMBROGIO**

	scaglioni	n° clienti	mc fatturati	€/ mc	fatturato per consumi	QF / utenza	€ QF	ricavi totali	tmr
<b>DOMESTICI RESID.</b>		<b>4.297</b>	<b>576.689</b>		<b>101.688,65</b>		<b>85.938,20</b>	<b>187.626,85</b>	
agevolata	0 - 100	2.194	357.059	0,10643	38.001,76	20,00	43.882,30	81.884,06	
base	101 - 150	928	91.717	0,21286	19.522,84	20,00	18.556,22	38.079,06	
1° eccedenza	151 - 200	527	49.864	0,31929	15.921,11	20,00	10.544,42	26.465,53	
2° eccedenza	> 200	648	78.049	0,36186	28.242,94	20,00	12.955,26	41.198,20	
<b>DOMESTICI NON RESID.</b>		<b>380</b>	<b>30.924</b>		<b>6.863,46</b>		<b>15.195,65</b>	<b>22.059,11</b>	
base	0 - 150	323	28.597	0,21286	6.087,23	40,00	12.906,56	18.993,79	
1° eccedenza	151 - 200	51	1.541	0,31929	491,97	40,00	2.045,57	2.537,54	
2° eccedenza	> 200	6	786	0,36186	284,26	40,00	243,52	527,78	
<b>COMUNALI</b>		<b>0</b>	<b>0</b>	<b>0,21286</b>	<b>0,00</b>	<b>0,00</b>	<b>0,00</b>	<b>0,00</b>	
<b>INDUSTRIALI E COMM.</b>		<b>642</b>	<b>169.165</b>		<b>62.549,64</b>		<b>25.667,01</b>	<b>88.216,65</b>	
base	0 - 150	441	59.137	0,21286	12.587,80	40,00	17.630,85	30.218,65	
1° eccedenza	151 - 200	30	10.493	0,31929	3.350,47	40,00	1.217,60	4.568,07	
2° eccedenza	> 200	170	99.535	0,46829	46.611,37	40,00	6.818,56	53.429,93	
<b>USO ALLEVAMENTO</b>		<b>9</b>	<b>5.222</b>	<b>0,21286</b>	<b>1.111,54</b>	<b>20,00</b>	<b>170,46</b>	<b>1.282,00</b>	
<b>TOTALE ACQUEDOTTO</b>		<b>5.327</b>	<b>782.000</b>		<b>172.213,29</b>		<b>126.971,32</b>	<b>299.184,61</b>	<b>0,38259</b>
<b>FOGNATURA</b>		<b>3.622</b>	<b>550.765</b>	<b>0,11639</b>	<b>64.102,41</b>		<b>0,00</b>	<b>64.102,41</b>	
<b>DEPURAZIONE</b>		<b>3.622</b>	<b>550.765</b>	<b>0,34164</b>	<b>188.163,27</b>		<b>0,00</b>	<b>188.163,27</b>	
<b>TOTALE S.I.I.</b>			<b>782.000</b>		<b>424.478,97</b>		<b>126.971,32</b>	<b>551.450,29</b>	<b>0,70518</b>

(\*\*)

(\*) mc solo acquedotto

(\*\*) al netto di IVA

**RIEPILOGO CONSUMI ACQUEDOTTO (tariffa +9,41%)  
COMUNE DI SANT'AMBROGIO**

	scaglioni	n° clienti	mc fatturati	€ / mc	fatturato per consumi	QF / utenza	€ QF	ricavi totali	tmr
<b>DOMESTICI RESID.</b>		<b>4.297</b>	<b>576.689</b>		<b>132.317,96</b>		<b>85.938,20</b>	<b>218.256,16</b>	
agevolata	0 - 100	2.194	357.059	0,13849	49.449,07	20,00	43.882,30	93.331,37	
base	101 - 150	928	91.717	0,27697	25.402,81	20,00	18.556,22	43.959,03	
1° eccedenza	151 - 200	527	49.864	0,41546	20.716,54	20,00	10.544,42	31.260,96	
2° eccedenza	> 200	648	78.049	0,47085	36.749,54	20,00	12.955,26	49.704,80	
<b>DOMESTICI NON RESID.</b>		<b>380</b>	<b>30.924</b>		<b>8.930,63</b>		<b>15.195,65</b>	<b>24.126,28</b>	
base	0 - 150	323	28.597	0,27697	7.920,60	40,00	12.906,56	20.827,16	
1° eccedenza	151 - 200	51	1.541	0,41546	640,15	40,00	2.045,57	2.685,72	
2° eccedenza	> 200	6	786	0,47085	369,88	40,00	243,52	613,40	
<b>COMUNALI</b>		<b>0</b>	<b>0</b>	<b>0,27697</b>	<b>0,00</b>	<b>0,00</b>	<b>0,00</b>	<b>0,00</b>	
<b>INDUSTRIALI E COMM.</b>		<b>642</b>	<b>169.165</b>		<b>81.388,50</b>		<b>25.667,01</b>	<b>107.055,51</b>	
base	0 - 150	441	59.137	0,27697	16.379,05	40,00	17.630,85	34.009,90	
1° eccedenza	151 - 200	30	10.493	0,41546	4.359,63	40,00	1.217,60	5.577,23	
2° eccedenza	> 200	170	99.535	0,60933	60.649,82	40,00	6.818,56	67.468,38	
<b>USO ALLEVAMENTO</b>		<b>9</b>	<b>5.222</b>	<b>0,27697</b>	<b>1.446,32</b>	<b>20,00</b>	<b>170,46</b>	<b>1.616,78</b>	
<b>TOTALE ACQUEDOTTO</b>		<b>5.327</b>	<b>782.000</b>		<b>224.083,41</b>		<b>126.971,32</b>	<b>351.054,73</b>	<b>0,44892</b>
<b>FOGNATURA</b>		<b>3.622</b>	<b>550.765</b>	<b>0,11639</b>	<b>64.102,41</b>		<b>0,00</b>	<b>64.102,41</b>	
<b>DEPURAZIONE</b>		<b>3.622</b>	<b>550.765</b>	<b>0,34164</b>	<b>188.163,27</b>		<b>0,00</b>	<b>188.163,27</b>	
<b>TOTALE S.I.I.</b>			<b>782.000</b>		<b>476.349,09</b>		<b>126.971,32</b>	<b>603.320,41</b>	<b>0,77151</b>

(\*\*)

(\*) mc solo acquedotto

(\*\*) al netto di IVA

## NUOVA STRUTTURA TARIFFARIA COMUNE DI SANT'AMBROGIO dV

Tariffe in vigore al 01/01/07

QUOTA VARIABILE	scaglioni	€ / mc
<b>USI DOMESTICI</b>		
agevolata	0 - 80 (m.i.)	0,22575
base	81 - 130	0,29438
1° eccedenza	> 130	0,61975
<b>USO ALLEVAMENTO</b>		<b>0,14461</b>
<b>USO ARTIGIANALE, comm.</b>		<b>0,32020</b>
<b>USO AGRICOLO</b>		<b>0,26856</b>
<b>USI COMUNALI</b>		<b>0,00000</b>

QUOTA FISSA	€ \ anno
tutte le utenze	2,79

FOGNATURA E DEPURAZIONE	€ / mc
Fognatura	<b>0,11639</b>
Depurazione	<b>0,34164</b>

Tariffe proposte:

isoricavo dal 01/07/07

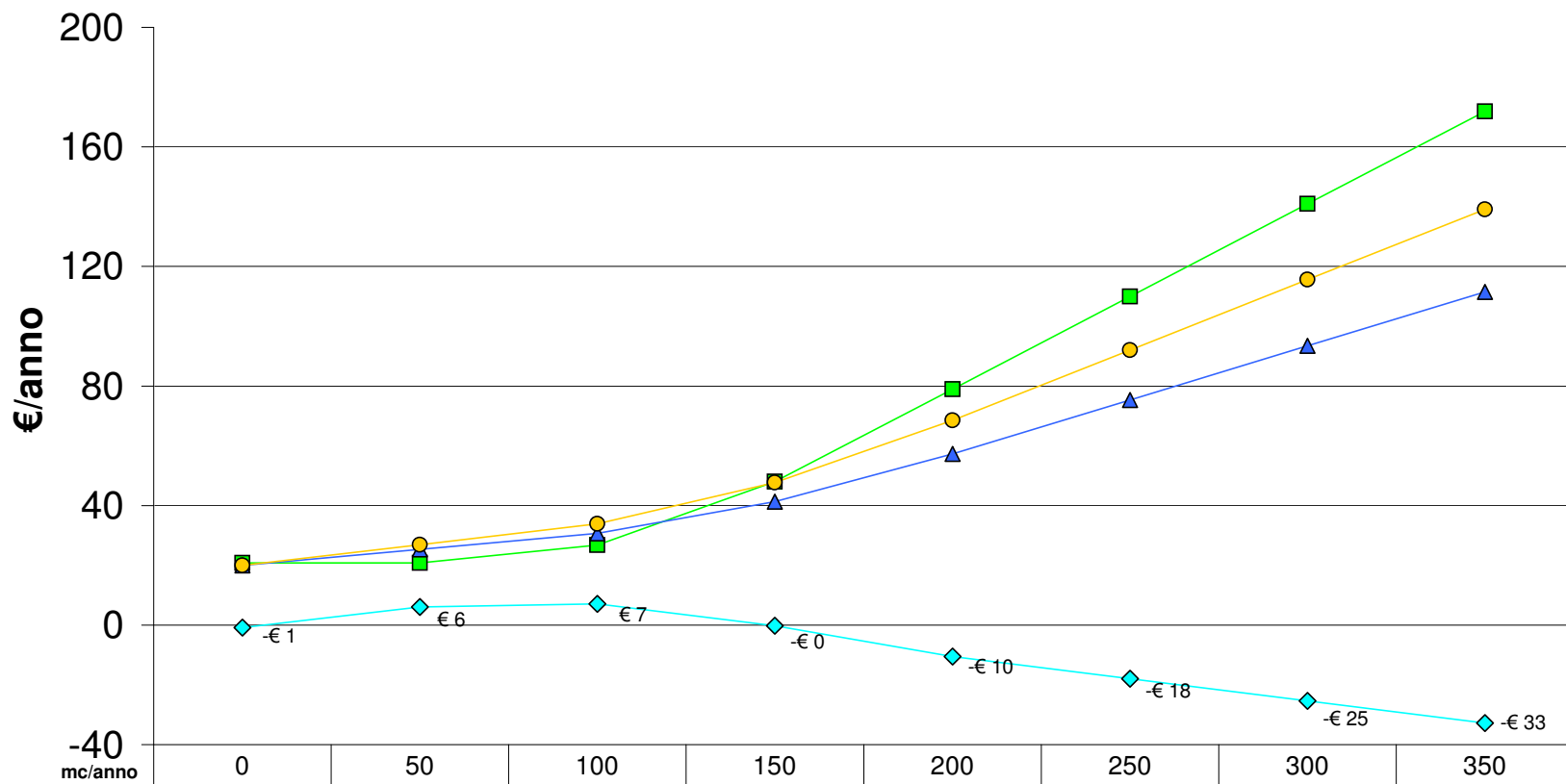
QUOTA VARIABILE	scaglioni	€ / mc	€ / mc
<b>DOMESTICI RESID.</b>			
agevolata	0 - 100	0,10643	0,13849
base	101 - 150	0,21286	0,27697
1° eccedenza	151 - 200	0,31929	0,41546
2° eccedenza	> 200	0,36186	0,47085
<b>DOMESTICI NON RESID.</b>			
base	0 - 150	0,21286	0,27697
1° eccedenza	151 - 200	0,31929	0,41546
2° eccedenza	> 200	0,36186	0,47085
<b>COMUNALI</b>		<b>0,21286</b>	<b>0,27697</b>
<b>INDUSTRIALI E COMM.</b>			
base	0 - 150	0,21286	0,27697
1° eccedenza	151 - 200	0,31929	0,41546
2° eccedenza	> 200	0,46829	0,60933
<b>USO ALLEVAMENTO</b>		<b>0,21286</b>	<b>0,27697</b>

QUOTA FISSA	€ \ anno	€ \ anno
domestici residente	20,00	20,00
domestici non residente	40,00	40,00
usi industriali, commerciali	40,00	40,00
usi comunali	0,00	0,00
usi allevamento	20,00	20,00

FOGNATURA E DEPURAZIONE	€ / mc	€ / mc
Fognatura	<b>0,11639</b>	<b>0,11639</b>
Depurazione	<b>0,34164</b>	<b>0,34164</b>

### SANT'AMBROGIO dV - Usi domestici

■ ESISTENTE (€/anno) 
 ▲ ISORICAVO (€/anno) 
 ● NUOVA (€/anno) 
 ◆ VARIAZIONE (€/anno)



mc/anno	0	50	100	150	200	250	300	350
■ ESISTENTE (€/anno)	€ 21	€ 21	€ 27	€ 48	€ 79	€ 110	€ 141	€ 172
▲ ISORICAVO (€/anno)	€ 20	€ 25	€ 31	€ 41	€ 57	€ 75	€ 93	€ 112
● NUOVA (€/anno)	€ 20	€ 27	€ 34	€ 48	€ 68	€ 92	€ 116	€ 139
◆ VARIAZIONE (€/anno)	-€ 1	€ 6	€ 7	-€ 0	-€ 10	-€ 18	-€ 25	-€ 33

**RIEPILOGO CONSUMI ACQUEDOTTO (tariffa attuale)  
COMUNE DI SAN ZENO DM**

	scaglioni	n° clienti	mc fatturati	€ / mc	fatturato per consumi	nolo	ricavi totali	tmr
<b>USI DOMESTICI RES.</b>		<b>531</b>	<b>159.200</b>	<b>0,41</b>	<b>65.271,88</b>	<b>27.443,67</b>	<b>92.715,55</b>	
<b>USI DOMESTICI NON RES.</b>		<b>893</b>	<b>122.785</b>	<b>0,41</b>	<b>50.341,87</b>	<b>97.000,00</b>	<b>147.341,87</b>	
<b>USO AGRICOLO</b>		<b>36</b>	<b>29.179</b>	<b>0,21</b>	<b>6.127,52</b>	<b>2.300,00</b>	<b>8.427,52</b>	
<b>USO PISCINE</b>		<b>13</b>	<b>3.817</b>	<b>2,07</b>	<b>7.900,29</b>	<b>3.700,00</b>	<b>11.600,29</b>	
<b>TOTALE ACQUEDOTTO</b>		<b>1.474</b>	<b>314.980</b>		<b>129.641,56</b>	<b>130.443,67</b>	<b>260.085,23</b>	<b>0,82572</b>
<b>FOGNATURA</b>		<b>840</b>	<b>183.000</b>	<b>0,10944</b>	<b>20.027,52</b>	<b>0,00</b>	<b>20.027,52</b>	
<b>DEPURAZIONE</b>		<b>840</b>	<b>183.000</b>	<b>0,31164</b>	<b>57.030,12</b>	<b>0,00</b>	<b>57.030,12</b>	
<b>TOTALE S.I.I.</b>		<b>(*)</b>	<b>314.980</b>		<b>206.699,20</b>	<b>130.443,67</b>	<b>337.142,87</b>	<b>1,07036</b>

(\*\*)

(\*) mc solo acquedotto

(\*\*) al netto di IVA



**RIEPILOGO CONSUMI ACQUEDOTTO (tariffa isoricavo)  
COMUNE DI SAN ZENO DM**

	scaglioni	n° clienti	mc fatturati	€/ mc	fatturato per consumi	QF / utenza	€ QF	ricavi totali	tmr
<b>DOMESTICI RESID.</b>		<b>411</b>	<b>78.613</b>		<b>31.899,80</b>		<b>8.222,32</b>	<b>40.122,12</b>	
agevolata	0 - 100	236	42.266	0,21852	9.235,94	20,00	4.712,79	13.948,73	
base	101 - 150	45	11.759	0,43704	5.139,22	20,00	902,45	6.041,67	
1° eccedenza	151 - 200	33	8.510	0,65556	5.578,75	20,00	661,80	6.240,55	
2° eccedenza	> 200	97	16.079	0,74297	11.945,89	20,00	1.945,28	13.891,17	
<b>DOMESTICI NON RESID.</b>		<b>906</b>	<b>126.602</b>		<b>78.418,83</b>		<b>36.258,40</b>	<b>114.677,23</b>	
base	0 - 150	798	49.355	0,43704	21.570,06	40,00	31.926,64	53.496,70	
1° eccedenza	151 - 200	21	6.215	0,65556	4.074,18	40,00	842,29	4.916,47	
2° eccedenza	> 200	87	71.032	0,74297	52.774,59	40,00	3.489,47	56.264,06	
<b>COMUNALI</b>		<b>0</b>	<b>0</b>	<b>0,43704</b>	<b>0,00</b>	<b>0,00</b>	<b>0,00</b>	<b>0,00</b>	
<b>INDUSTRIALI E COMM.</b>		<b>156</b>	<b>109.765</b>		<b>99.028,71</b>		<b>6.256,98</b>	<b>105.285,69</b>	
base	0 - 150	59	9.516	0,43704	4.158,71	40,00	2.366,42	6.525,13	
1° eccedenza	151 - 200	10	4.964	0,65556	3.254,27	40,00	401,09	3.655,36	
2° eccedenza	> 200	87	95.285	0,96149	91.615,73	40,00	3.489,47	95.105,20	
<b>USO ALLEVAMENTO</b>		<b>0</b>	<b>0</b>	<b>0,43704</b>	<b>0,00</b>	<b>20,00</b>	<b>0,00</b>	<b>0,00</b>	
<b>TOTALE ACQUEDOTTO</b>		<b>1.474</b>	<b>314.980</b>		<b>209.347,34</b>		<b>50.737,70</b>	<b>260.085,04</b>	<b>0,82572</b>
<b>FOGNATURA</b>		<b>840</b>	<b>183.000</b>	<b>0,10944</b>	<b>20.027,52</b>		<b>0,00</b>	<b>20.027,52</b>	
<b>DEPURAZIONE</b>		<b>840</b>	<b>183.000</b>	<b>0,31164</b>	<b>57.030,12</b>		<b>0,00</b>	<b>57.030,12</b>	
<b>TOTALE S.I.I.</b>			<b>314.980</b>		<b>286.404,98</b>		<b>50.737,70</b>	<b>337.142,68</b>	<b>1,07036</b>

(\*\*)

(\*) mc solo acquedotto

(\*\*) al netto di IVA

**NUOVA STRUTTURA TARIFFARIA  
COMUNE DI SAN ZENO dM**

Tariffe in vigore al 01/01/07

<b>QUOTA VARIABILE</b>	scaglioni	€ / mc
<b>USI DOMESTICI RES.</b>		<b>0,41</b>
<b>USI DOMESTICI NON RES.</b>		<b>0,41</b>
<b>USO AGRICOLO</b>		<b>0,21</b>
<b>USO PISCINE</b>		<b>2,07</b>

<b>QUOTA FISSA</b>	<b>€ \ anno</b>
residenti	51,64
non residenti	103,30

<b>FOGNATURA E DEPURAZIONE</b>	€ / mc
<b>Fognatura</b>	<b>0,10944</b>
<b>Depurazione</b>	<b>0,31164</b>

Tariffe proposte:

isoricavo dal 01/07/07

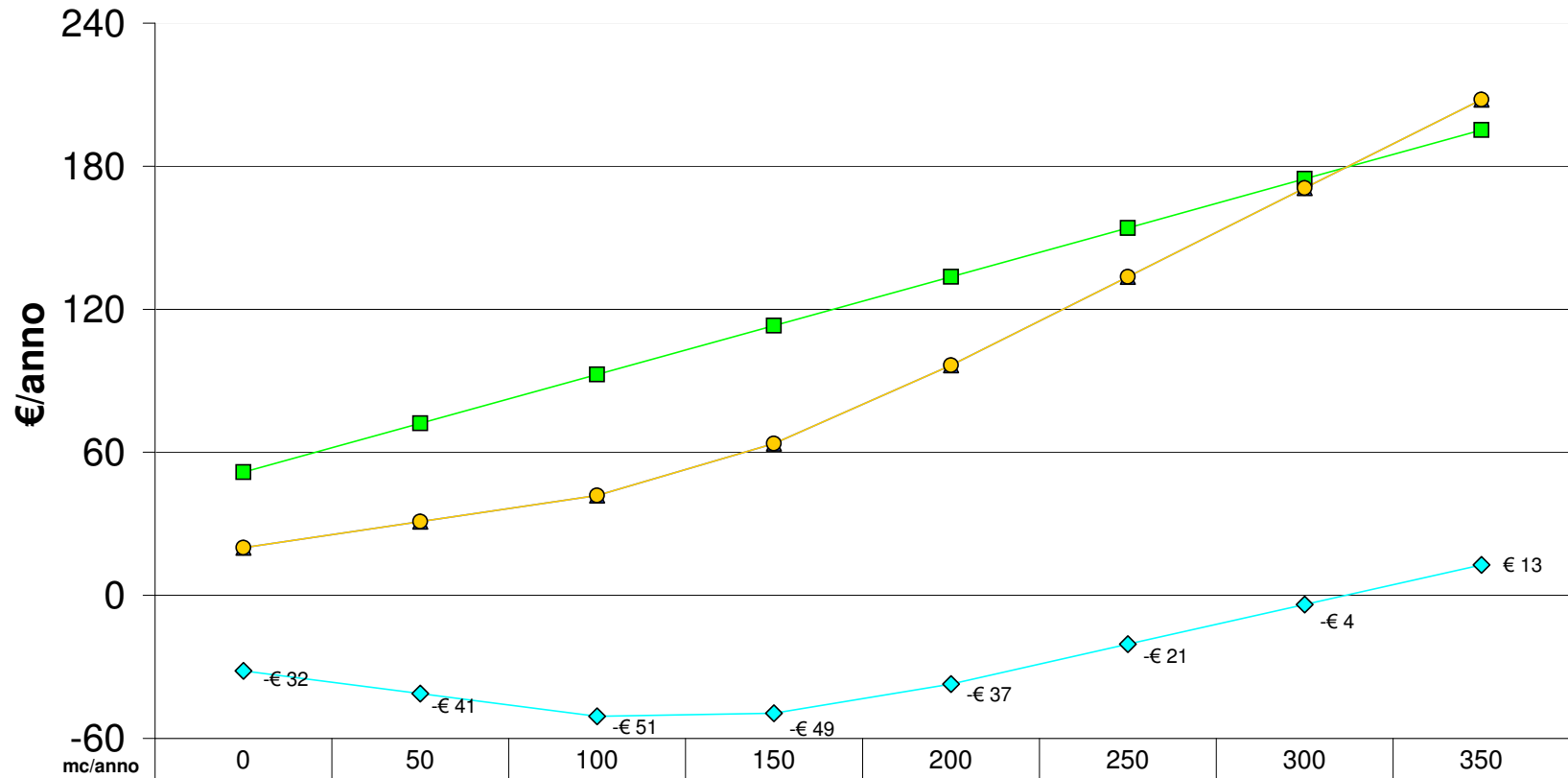
<b>QUOTA VARIABILE</b>	scaglioni	€ / mc	€ / mc
<b>DOMESTICI RESID.</b>			
agevolata	0 - 100	0,21852	0,21852
base	101 - 150	0,43704	0,43704
1° eccedenza	151 - 200	0,65556	0,65556
2° eccedenza	> 200	0,74297	0,74297
<b>DOMESTICI NON RESID.</b>			
base	0 - 150	0,43704	0,43704
1° eccedenza	151 - 200	0,65556	0,65556
2° eccedenza	> 200	0,74297	0,74297
<b>COMUNALI</b>		<b>0,43704</b>	<b>0,43704</b>
<b>INDUSTRIALI E COMM.</b>			
base	0 - 150	0,43704	0,43704
1° eccedenza	151 - 200	0,65556	0,65556
2° eccedenza	> 200	0,96149	0,96149
<b>USO ALLEVAMENTO</b>		<b>0,43704</b>	<b>0,43704</b>

<b>QUOTA FISSA</b>	<b>€ \ anno</b>	<b>€ \ anno</b>
domestici residente	20,00	20,00
domestici non residente	40,00	40,00
usi industriali, commerciali	40,00	40,00
usi comunali	0,00	0,00
usi allevamento	20,00	20,00

<b>FOGNATURA E DEPURAZIONE</b>	€ / mc	€ / mc
<b>Fognatura</b>	<b>0,10944</b>	<b>0,10944</b>
<b>Depurazione</b>	<b>0,31164</b>	<b>0,31164</b>

### S. ZENO dM - Usi domestici

■ ESISTENTE (€/anno) 
 ▲ ISORICAVO (€/anno) 
 ● NUOVA (€/anno) 
 ◆ VARIAZIONE (€/anno)



mc/anno	0	50	100	150	200	250	300	350
■ ESISTENTE (€/anno)	€ 52	€ 72	€ 93	€ 113	€ 134	€ 154	€ 175	€ 195
▲ ISORICAVO (€/anno)	€ 20	€ 31	€ 42	€ 64	€ 96	€ 134	€ 171	€ 208
● NUOVA (€/anno)	€ 20	€ 31	€ 42	€ 64	€ 96	€ 134	€ 171	€ 208
◆ VARIAZIONE (€/anno)	-€ 32	-€ 41	-€ 51	-€ 49	-€ 37	-€ 21	-€ 4	€ 13

**RIEPILOGO CONSUMI ACQUEDOTTO (tariffa attuale)**  
**COMUNE DI VALEGGIO s/M**

	scaglioni	n° clienti	mc fatturati	€/ mc	fatturato per consumi	nolo	ricavi totali	tmr
<b>USI DOMESTICI</b>		<b>5.468</b>	<b>874.590</b>		<b>279.415,72</b>	<b>19.030,30</b>	<b>298.446,02</b>	
agevolata	0 - 48 (m.i.)	1.037	235.678	0,18954	49.751,76	3.607,30	53.359,06	
base	49 - 300	3.930	542.582	0,34396	186.626,61	13.676,44	200.303,05	
1° eccedenza	> 300	502	96.330	0,44677	43.037,35	1.746,56	44.783,91	
<b>USO ALLEVAMENTO</b>		<b>49</b>	<b>89.485</b>	<b>0,17198</b>	<b>15.389,63</b>	<b>169,16</b>	<b>15.558,79</b>	
<b>USO CANTIERE</b>		<b>39</b>	<b>6.634</b>		<b>2.300,98</b>	<b>135,32</b>	<b>2.436,30</b>	
agevolata	0 - 48 (m.i.)	18	1.375	0,18954	353,79	63,43	417,22	
base	49 - 300	12	3.912	0,34396	1.345,51	42,29	1.387,80	
1° eccedenza	> 300	9	1.347	0,44677	601,68	29,60	631,28	
<b>ENTI PUBBLICI</b>		<b>4</b>	<b>1.142</b>		<b>479,25</b>	<b>13,92</b>	<b>493,17</b>	
agevolata	0 - 48 (m.i.)	3	79	0,18954	36,39	10,44	46,83	
base	49 - 300	0	311	0,34396	107,00	0,00	107,00	
1° eccedenza	> 300	1	752	0,44677	335,86	3,48	339,34	
<b>USO ARTIGIANALE</b>		<b>315</b>	<b>170.957</b>		<b>70.248,66</b>	<b>1.095,29</b>	<b>71.343,95</b>	
agevolata	0 - 48 (m.i.)	101	11.771	0,18954	2.863,49	351,00	3.214,49	
base	49 - 300	113	36.321	0,34396	12.492,95	393,29	12.886,24	
1° eccedenza	> 300	101	122.865	0,44677	54.892,22	351,00	55.243,22	
<b>USO AGRICOLO</b>		<b>371</b>	<b>107.193</b>		<b>38.776,61</b>	<b>1.289,83</b>	<b>40.066,44</b>	
agevolata	0 - 48 (m.i.)	64	15.874	0,18954	3.372,06	224,13	3.596,19	
base	49 - 300	187	52.463	0,34396	18.045,23	651,26	18.696,49	
1° eccedenza	> 300	119	38.855	0,44677	17.359,32	414,44	17.773,76	
<b>TOTALE ACQUEDOTTO</b>		<b>6.245</b>	<b>1.250.000</b>		<b>406.610,85</b>	<b>21.733,82</b>	<b>428.344,67</b>	<b>0,34268</b>
<b>FOGNATURA</b>		<b>3.872</b>	<b>775.000</b>	<b>0,10536</b>	<b>81.654,00</b>	<b>0,00</b>	<b>81.654,00</b>	
<b>FOGNATURA POZZI</b>		<b>2</b>	<b>105.000</b>	<b>0,10536</b>	<b>11.062,80</b>	<b>0,00</b>	<b>11.062,80</b>	
<b>TOTALE FOGNATURA</b>		<b>3.874</b>	<b>880.000</b>		<b>92.716,80</b>	<b>0,00</b>	<b>92.716,80</b>	<b>0,10536</b>
<b>DEPURAZIONE</b>		<b>3.872</b>	<b>775.000</b>	<b>0,30988</b>	<b>240.153,90</b>	<b>0,00</b>	<b>240.153,90</b>	
<b>DEPURAZIONE POZZI</b>		<b>2</b>	<b>105.000</b>	<b>0,30988</b>	<b>32.536,98</b>	<b>0,00</b>	<b>32.536,98</b>	
<b>TOTALE DEPURAZIONE</b>		<b>3.874</b>	<b>880.000</b>		<b>272.690,88</b>	<b>0,00</b>	<b>272.690,88</b>	<b>0,30988</b>
<b>TOTALE S.I.I.</b>		<b>(*)</b>	<b>1.250.000</b>		<b>772.018,53</b>	<b>21.733,82</b>	<b>793.752,35</b>	<b>0,63500</b>

(\*\*)

(\*) mc solo acquedotto

(\*\*) al netto di IVA

**RIEPILOGO CONSUMI ACQUEDOTTO (tariffa isoricavo)  
COMUNE DI VALEGGIO s/M**

	scaglioni	n° clienti	mc fatturati	€ / mc	fatturato per consumi	QF / utenza	€ QF	ricavi totali	tmr
<b>DOMESTICI RESID.</b>		<b>5.031</b>	<b>798.868</b>		<b>147.381,21</b>		<b>100.619,96</b>	<b>248.001,17</b>	
agevolata	0 - 100	1.773	395.008	0,09524	37.620,51	20,00	35.460,03	73.080,54	
base	101 - 150	992	133.127	0,19047	25.356,78	20,00	19.832,34	45.189,12	
1° eccedenza	151 - 200	847	85.573	0,28571	24.449,19	20,00	16.940,12	41.389,31	
2° eccedenza	> 200	1.419	185.160	0,32380	59.954,73	20,00	28.387,47	88.342,20	
<b>DOMESTICI NON RESID.</b>		<b>437</b>	<b>75.722</b>		<b>15.645,98</b>		<b>17.499,13</b>	<b>33.145,11</b>	
base	0 - 150	340	63.726	0,19047	12.137,86	40,00	13.610,43	25.748,29	
1° eccedenza	151 - 200	85	9.875	0,28571	2.821,44	40,00	3.402,61	6.224,05	
2° eccedenza	> 200	12	2.121	0,32380	686,68	40,00	486,09	1.172,77	
<b>INDUSTRIALI E COMM.</b>		<b>728</b>	<b>285.925</b>		<b>100.062,66</b>		<b>29.116,60</b>	<b>129.179,26</b>	
base	0 - 150	343	75.948	0,19047	14.465,74	40,00	13.707,65	28.173,39	
1° eccedenza	151 - 200	61	17.926	0,28571	5.121,62	40,00	2.430,43	7.552,05	
2° eccedenza	> 200	324	192.051	0,41903	80.475,30	40,00	12.978,52	93.453,82	
<b>USO ALLEVAMENTO</b>		<b>49</b>	<b>89.485</b>	<b>0,19047</b>	<b>17.044,25</b>	<b>20,00</b>	<b>972,17</b>	<b>18.016,42</b>	
<b>TOTALE ACQUEDOTTO</b>		<b>6.245</b>	<b>1.250.000</b>		<b>280.134,10</b>		<b>148.207,86</b>	<b>428.341,96</b>	<b>0,34267</b>
<b>FOGNATURA</b>		<b>3.872</b>	<b>775.000</b>	<b>0,10536</b>	<b>81.654,00</b>		<b>0,00</b>	<b>81.654,00</b>	
<b>FOGNATURA POZZI</b>		<b>2</b>	<b>105.000</b>	<b>0,10536</b>	<b>11.062,80</b>		<b>0,00</b>	<b>11.062,80</b>	
<b>TOTALE FOGNATURA</b>		<b>3.874</b>	<b>880.000</b>		<b>92.716,80</b>		<b>0,00</b>	<b>92.716,80</b>	<b>0,10536</b>
<b>DEPURAZIONE</b>		<b>3.872</b>	<b>775.000</b>	<b>0,30988</b>	<b>240.153,90</b>		<b>0,00</b>	<b>240.153,90</b>	
<b>DEPURAZIONE POZZI</b>		<b>2</b>	<b>105.000</b>	<b>0,30988</b>	<b>32.536,98</b>		<b>0,00</b>	<b>32.536,98</b>	
<b>TOTALE DEPURAZIONE</b>		<b>3.874</b>	<b>880.000</b>		<b>272.690,88</b>		<b>0,00</b>	<b>272.690,88</b>	<b>0,30988</b>
<b>TOTALE S.I.I.</b>		<b>(*)</b>	<b>1.250.000</b>		<b>645.541,78</b>		<b>148.207,86</b>	<b>793.749,64</b>	<b>0,635</b>

(\*\*)

(\*) mc solo acquedotto

(\*\*) al netto di IVA

**RIEPILOGO CONSUMI ACQUEDOTTO (tariffa +9,41%)**

**COMUNE DI VALEGGIO s/M**

	scaglioni	n° clienti	mc fatturati	€ / mc	fatturato per consumi	QF / utenza	€ QF	ricavi totali	tmr
<b>DOMESTICI RESID.</b>		<b>5.031</b>	<b>798.868</b>		<b>186.662,92</b>		<b>100.619,96</b>	<b>287.282,88</b>	
agevolata	0 - 100	1.773	395.008	0,12062	47.645,80	20,00	35.460,03	83.105,83	
base	101 - 150	992	133.127	0,24124	32.115,65	20,00	19.832,34	51.947,99	
1° eccedenza	151 - 200	847	85.573	0,36186	30.965,60	20,00	16.940,12	47.905,72	
2° eccedenza	> 200	1.419	185.160	0,41011	75.935,87	20,00	28.387,47	104.323,34	
<b>DOMESTICI NON RESID.</b>		<b>437</b>	<b>75.722</b>		<b>19.816,38</b>		<b>17.499,13</b>	<b>37.315,51</b>	
base	0 - 150	340	63.726	0,24124	15.373,22	40,00	13.610,43	28.983,65	
1° eccedenza	151 - 200	85	9.875	0,36186	3.573,44	40,00	3.402,61	6.976,05	
2° eccedenza	> 200	12	2.121	0,41011	869,72	40,00	486,09	1.355,81	
<b>INDUSTRIALI E COMM.</b>		<b>728</b>	<b>285.925</b>		<b>126.735,73</b>		<b>29.116,60</b>	<b>155.852,33</b>	
base	0 - 150	343	75.948	0,24124	18.321,60	40,00	13.707,65	32.029,25	
1° eccedenza	151 - 200	61	17.926	0,36186	6.486,68	40,00	2.430,43	8.917,11	
2° eccedenza	> 200	324	192.051	0,53073	101.927,45	40,00	12.978,52	114.905,97	
<b>USO ALLEVAMENTO</b>		<b>49</b>	<b>89.485</b>	<b>0,24124</b>	<b>21.587,42</b>	<b>20,00</b>	<b>972,17</b>	<b>22.559,59</b>	
<b>TOTALE ACQUEDOTTO</b>		<b>6.245</b>	<b>1.250.000</b>		<b>354.802,45</b>		<b>148.207,86</b>	<b>503.010,31</b>	<b>0,40241</b>
<b>FOGNATURA</b>		<b>3.872</b>	<b>775.000</b>	<b>0,10536</b>	<b>81.654,00</b>		<b>0,00</b>	<b>81.654,00</b>	
<b>FOGNATURA POZZI</b>		<b>2</b>	<b>105.000</b>	<b>0,10536</b>	<b>11.062,80</b>		<b>0,00</b>	<b>11.062,80</b>	
<b>TOTALE FOGNATURA</b>		<b>3.874</b>	<b>880.000</b>		<b>92.716,80</b>		<b>0,00</b>	<b>92.716,80</b>	<b>0,10536</b>
<b>DEPURAZIONE</b>		<b>3.872</b>	<b>775.000</b>	<b>0,30988</b>	<b>240.153,90</b>		<b>0,00</b>	<b>240.153,90</b>	
<b>DEPURAZIONE POZZI</b>		<b>2</b>	<b>105.000</b>	<b>0,30988</b>	<b>32.536,98</b>		<b>0,00</b>	<b>32.536,98</b>	
<b>TOTALE DEPURAZIONE</b>		<b>3.874</b>	<b>880.000</b>		<b>272.690,88</b>		<b>0,00</b>	<b>272.690,88</b>	<b>0,30988</b>
<b>TOTALE S.I.I.</b>		<b>(*)</b>	<b>1.250.000</b>		<b>720.210,13</b>		<b>148.207,86</b>	<b>868.417,99</b>	<b>0,69473</b>

(\*\*)

(\*) mc solo acquedotto

(\*\*) al netto di IVA

## NUOVA STRUTTURA TARIFFARIA COMUNE DI VALEGGIO sM

Tariffe in vigore al 01/01/07

QUOTA VARIABILE	scaglioni	€ / mc
<b>USI DOMESTICI</b>		
agevolata	0 - 48 (m.i.)	0,18954
base	49 - 300	0,34396
1° eccedenza	> 300	0,44677
<b>USO ALLEVAMENTO</b>		<b>0,17198</b>
<b>USO CANTIERE</b>		
agevolata	0 - 48 (m.i.)	0,18954
base	49 - 300	0,34396
1° eccedenza	> 300	0,44677
<b>ENTI PUBBLICI</b>		
agevolata	0 - 48 (m.i.)	0,18954
base	49 - 300	0,34396
1° eccedenza	> 300	0,44677
<b>USO ARTIGIANALE</b>		
agevolata	0 - 48 (m.i.)	0,18954
base	49 - 300	0,34396
1° eccedenza	> 300	0,44677
<b>USO AGRICOLO</b>		
agevolata	0 - 48 (m.i.)	0,18954
base	49 - 300	0,34396
1° eccedenza	> 300	0,44677

QUOTA FISSA	€ \ anno
tutte le utenze	2,79

FOGNATURA E DEPURAZIONE	€ / mc
<b>Fognatura</b>	<b>0,10536</b>
<b>Depurazione</b>	<b>0,30988</b>

Tariffe proposte:

isoricavo dal 01/07/07

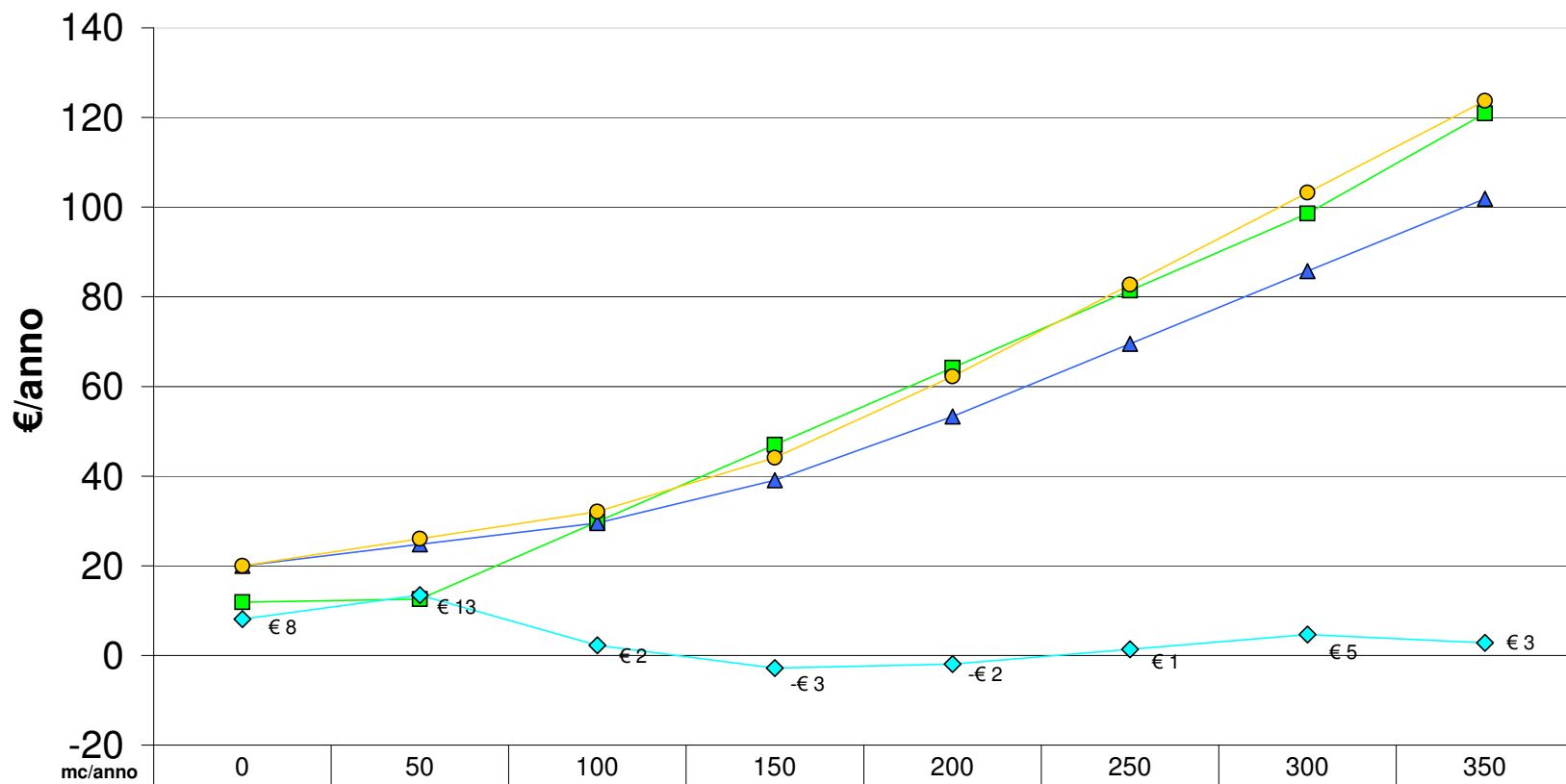
QUOTA VARIABILE	scaglioni	€ / mc	€ / mc
<b>DOMESTICI RESID.</b>			
agevolata	0 - 100	0,09524	0,12062
base	101 - 150	0,19047	0,24124
1° eccedenza	151 - 200	0,28571	0,36186
2° eccedenza	> 200	0,32380	0,41011
<b>DOMESTICI NON RESID.</b>			
base	0 - 150	0,19047	0,24124
1° eccedenza	151 - 200	0,28571	0,36186
2° eccedenza	> 200	0,32380	0,41011
<b>COMUNALI</b>		<b>0,19047</b>	<b>0,24124</b>
<b>INDUSTRIALI E COMM.</b>			
base	0 - 150	0,19047	0,24124
1° eccedenza	151 - 200	0,28571	0,36186
2° eccedenza	> 200	0,41903	0,53073
<b>USO ALLEVAMENTO</b>		<b>0,19047</b>	<b>0,24124</b>

QUOTA FISSA	€ \ anno	€ \ anno
domestici residente	20,00	20,00
domestici non residente	40,00	40,00
usi industriali, commerciali	40,00	40,00
usi comunali	0,00	0,00
usi allevamento	20,00	20,00

FOGNATURA E DEPURAZIONE	€ / mc	€ / mc
<b>Fognatura</b>	<b>0,10536</b>	<b>0,10536</b>
<b>Depurazione</b>	<b>0,30988</b>	<b>0,30988</b>

### VALEGGIO sM - Usi domestici

■ ESISTENTE (€/anno) 
 ▲ ISORICAVO (€/anno) 
 ● NUOVA (€/anno) 
 ◆ VARIAZIONE (€/anno)



mc/anno	0	50	100	150	200	250	300	350
■ ESISTENTE (€/anno)	€ 12	€ 13	€ 30	€ 47	€ 64	€ 81	€ 99	€ 121
▲ ISORICAVO (€/anno)	€ 20	€ 25	€ 30	€ 39	€ 53	€ 70	€ 86	€ 102
● NUOVA (€/anno)	€ 20	€ 26	€ 32	€ 44	€ 62	€ 83	€ 103	€ 124
◆ VARIAZIONE (€/anno)	€ 8	€ 13	€ 2	-€ 3	-€ 2	€ 1	€ 5	€ 3



**RIEPILOGO SCOSTAMENTI COSTO ANNUO (iva esclusa)  
CON APPLICAZIONE NUOVO SISTEMA TARIFFARIO (isoricavo) E AUMENTI DI TARIFFA (2007)**

		BARDOLINO			BRENZONE			CAPRINO			CASTELNUOVO D/G		
CATEGORIA	consumo	importi attuali	scost. isoricavo	scost. anno TMR + 7,24%	importi attuali	tariffa isoricavo	scost. anno TMR + 7,24%	importi attuali	tariffa isoricavo	scost. anno TMR + 9,41%	importi attuali	tariffa isoricavo	scost. anno TMR + 5,06%
<b>DOMESTICI RESIDENTI</b>													
utenza (1 prs)	70	65,88	-10,05	-8,50	60,19	-2,15	-0,85	45,65	10,86	13,26	48,20	8,55	10,00
utenza (2 prs)	140	111,40	-15,90	-11,91	151,99	-50,97	-47,62	104,43	-7,42	-1,23	96,06	1,49	5,21
utenza (3 prs)	192	146,54	-15,40	-8,17	153,55	-12,67	-6,60	150,73	-17,21	-5,99	137,57	-3,22	3,53
utenza (5 prs)	311	232,86	-13,67	2,44	244,47	-9,55	9,48	256,68	-32,88	-7,85	243,97	-18,58	-3,52
utenza (8 prs)	490	368,68	-16,61	12,98	401,99	-25,61	13,59	416,07	-55,97	-10,00	415,59	-52,79	-25,12
<b>DOM. non RESIDENTI</b>													
utenza	70	65,88	16,68	19,78	60,19	26,49	29,10	45,65	37,85	42,67	48,20	35,63	38,53
utenza	160	124,92	13,31	26,53	152,59	-4,66	8,59	122,23	18,19	36,27	112,02	29,17	42,09
<b>COMMERCIALI</b>													
ufficio	20	38,80	13,36	14,25	68,19	-14,85	-14,11	53,51	-1,08	0,30	16,31	36,22	37,04
ristorante	700	534,72	50,89	123,77	695,79	-34,70	31,69	612,09	-12,11	95,21	616,95	-12,25	57,26
campeggio	1500	1141,76	114,60	265,45	1487,79	-56,23	75,70	1324,41	-35,32	193,13	1384,00	-84,23	58,18
<b>ALLEVAMENTO</b>													
utenza	3000	414,80	181,53	314,43	572,79	187,79	299,51	529,80	90,11	296,57	777,07	-150,29	-26,03
utenza	6000	804,80	367,86	633,66	1142,79	358,37	581,81	1056,60	163,22	576,14	1579,48	-345,92	-97,40

		CAVAION V.SE			DOLCE'			FERRARA dMB			GARDA		
CATEGORIA	consumo	importi attuali	tariffa isoricavo	scost. anno TMR + 7,24%	importi attuali	tariffa isoricavo	scost. anno TMR + 9,41%	importi attuali	tariffa isoricavo	scost. anno TMR + 0%	importi attuali	tariffa isoricavo	scost. anno TMR + 7,24%
<b>DOMESTICI RESIDENTI</b>													
utenza (1 prs)	70	74,52	-15,50	-13,89	36,31	16,57	17,57	106,65	-25,92	-25,92	60,21	-1,52	-0,14
utenza (2 prs)	140	128,33	-24,83	-20,67	74,33	14,01	16,58	173,50	-15,66	-15,66	103,99	-1,85	1,70
utenza (3 prs)	192	177,98	-32,60	-25,08	105,73	13,10	17,75	227,46	14,00	14,00	144,00	-1,92	4,51
utenza (5 prs)	311	285,44	-35,03	-18,25	183,65	9,31	19,69	350,97	109,43	109,43	241,53	-0,04	14,31
utenza (8 prs)	490	447,10	-38,03	-7,21	307,01	-2,23	16,83	536,74	254,94	254,94	394,31	-2,73	23,63
<b>DOM. non RESIDENTI</b>													
utenza	70	74,52	14,09	17,32	36,31	41,09	43,08	100,85	28,56	28,56	60,21	26,82	29,58
utenza	160	149,08	3,40	19,02	86,41	39,72	48,37	194,25	54,20	54,20	126,10	22,59	36,04
<b>COMMERCIALI</b>													
ufficio	20	54,11	-0,22	0,70	26,57	24,12	24,69	48,96	16,59	16,59	45,24	8,19	8,98
ristorante	700	562,95	134,51	214,87	542,06	-47,35	-0,08	754,68	691,46	691,46	652,00	7,12	76,07
campeggio	1500	1177,99	338,23	499,80	1161,57	-115,44	-17,96	1584,94	1669,55	1669,55	1437,70	-12,48	125,92
<b>ALLEVAMENTO</b>													
utenza	3000	536,08	306,55	444,97	410,71	-3,23	82,36	1768,20	709,91	709,91	1609,95	-875,44	-757,06
utenza	6000	1047,37	617,89	894,73	836,79	-41,83	129,35	3508,20	1428,02	1428,02	3255,39	-1806,37	-1569,61

		LAZISE			MALCESINE			PASTRENGO			PESCHIERA d\G		
CATEGORIA	consumo	importi attuali	tariffa isoricavo	scost. anno TMR + 7,24%	importi attuali	tariffa isoricavo	scost. anno TMR + 9,41%	importi attuali	tariffa isoricavo	scost. anno TMR + 7,24%	importi attuali	tariffa isoricavo	scost. anno TMR + 7,24%
<b>DOMESTICI RESIDENTI</b>													
utenza (1 prs)	70	49,98	8,82	10,80	56,94	-0,20	1,21	53,64	10,58	12,20	45,52	7,58	9,08
utenza (2 prs)	140	100,95	2,08	7,17	85,99	11,90	15,53	110,15	1,60	5,75	89,36	-0,95	2,91
utenza (3 prs)	192	140,24	4,38	13,60	116,25	19,26	25,85	153,38	-1,04	6,48	121,93	-3,50	3,57
utenza (5 prs)	311	241,03	7,92	28,50	196,54	32,49	47,19	269,02	-18,24	-1,44	197,44	-7,09	8,59
utenza (8 prs)	490	392,65	13,91	51,69	326,30	43,93	70,94	460,54	-61,30	-30,45	325,71	-26,97	1,74
<b>DOM. non RESIDENTI</b>													
utenza	70	49,98	38,33	42,29	56,94	27,50	30,33	53,64	36,35	39,58	67,20	9,77	12,76
utenza	160	115,51	36,27	53,81	96,35	46,32	59,50	126,77	28,31	41,20	114,84	10,27	21,57
<b>COMMERCIALI</b>													
ufficio	20	25,96	27,84	28,97	90,95	-38,25	-37,44	21,40	32,88	33,81	28,76	21,81	22,66
ristorante	700	570,51	122,47	217,11	659,08	-37,22	31,98	685,24	-42,39	31,45	566,15	-87,10	-21,05
campeggio	1500	1248,11	257,92	452,11	1407,00	-66,10	74,25	1541,23	-168,93	-13,82	1199,46	-191,79	-50,36
<b>ALLEVAMENTO</b>													
utenza	3000	470,02	365,41	535,09	236,85	443,00	564,29	511,29	2,90	141,44	602,26	-250,67	-122,18
utenza	6000	934,84	716,02	1055,38	469,05	870,65	1113,23	1022,59	-14,21	262,87	2025,37	-1342,19	-1085,21

		RIVOLI			SANT'AMBROGIO dV			SAN ZENO dM			VALEGGIO sM		
CATEGORIA	consumo	importi attuali	tariffa isoricavo	scost. anno TMR + 7,24%	importi attuali	tariffa isoricavo	scost. anno TMR + 9,41%	importi attuali	tariffa isoricavo	scost. anno TMR + 0%	importi attuali	tariffa isoricavo	scost. anno TMR + 9,41%
<b>DOMESTICI RESIDENTI</b>													
utenza (1 prs)	70	40,70	12,65	13,84	52,91	6,60	8,84	109,82	-45,04	-45,04	49,21	6,52	8,30
utenza (2 prs)	140	82,34	9,31	12,37	105,89	-2,61	3,16	167,99	-49,71	-49,71	102,36	-7,08	-2,51
utenza (3 prs)	192	124,58	3,46	9,00	161,94	-19,30	-8,85	211,21	-39,12	-39,12	141,83	-11,06	-2,79
utenza (5 prs)	311	230,76	-11,11	1,26	290,19	-50,33	-27,01	310,11	-0,20	-0,20	233,31	-14,90	3,57
utenza (8 prs)	490	400,13	-42,09	-19,38	483,11	-96,49	-53,66	458,87	59,40	59,40	387,61	-36,91	-2,99
<b>DOM. non RESIDENTI</b>													
utenza	70	40,70	41,30	43,68	52,91	34,05	38,54	161,48	-61,41	-61,41	49,21	33,19	36,74
utenza	160	98,58	38,66	51,30	127,45	20,96	38,46	236,27	-56,79	-45,86	117,54	20,33	34,73
<b>COMMERCIALI</b>													
ufficio	20	21,41	30,59	31,27	18,35	35,06	36,35	68,26	-11,10	-11,10	20,88	31,23	32,25
ristorante	700	635,39	-20,81	41,10	547,55	95,11	196,67	633,40	280,44	306,66	568,63	74,06	96,15
campeggio	1500	1392,35	-60,36	61,38	1170,14	213,58	427,98	1298,26	721,63	747,85	1258,24	141,23	163,32
<b>ALLEVAMENTO</b>													
utenza	3000	694,56	67,22	169,19	436,62	221,96	414,29	681,64	649,48	649,48	519,42	71,99	224,30
utenza	6000	1383,96	119,60	323,54	870,45	426,71	811,37	1311,64	1330,60	1330,60	1035,36	127,46	432,08